




**INNOVARE**

Administradora em Recuperação e Falência



**EXCELENTÍSSIMO(A) SENHOR(A) DOUTOR(A) JUIZ(ÍZA) DE DIREITO DA 1.<sup>a</sup> VARA DA FAZENDA PÚBLICA DA COMARCA DE CRICIÚMA – SANTA CATARINA.**

**PROCESSO: 0307035-73.2016.8.24.0020**

**TIPO: AÇÃO DE RECUPERAÇÃO JUDICIAL**

**RECUPERANDAS: CANGURU PLÁSTICOS LTDA, IMBRALIT INDÚSTRIA E COMÉRCIO DE ARTEFATOS DE FIBROCIMENTO LTDA, CANGURU AGROPECUÁRIA LTDA, JORGE ZANATTA – ADMINISTRAÇÃO DE BENS E PARTICIPAÇÕES LTDA, JORGE ZANATTA INVESTIMENTOS LTDA e DPMC FABRICAÇÃO E DISTRIBUIÇÃO DE DESCARTÁVEIS PLÁSTICOS E MATERIAIS DE CONSTRUÇÃO LTDA**

A sociedade **INNOVARE – ADMINISTRADORA EM RECUPERAÇÃO E FALÊNCIA SS – ME**, administradora judicial nomeada nos autos da falência mencionada em epígrafe, representada por seus sócios **MAURICIO COLLE DE FIGUEIREDO e FLÁVIO CARLOS**, vem, muito respeitosamente, à presença de Vossa Excelência informar e ao final requerer o que segue:

**I – RELATÓRIO MENSAL DE 11/2016 ACERCA DAS ATIVIDADES DAS RECUPERANDAS - ART. 22, II, “C”, DA LEI N.º 11.101/2005**

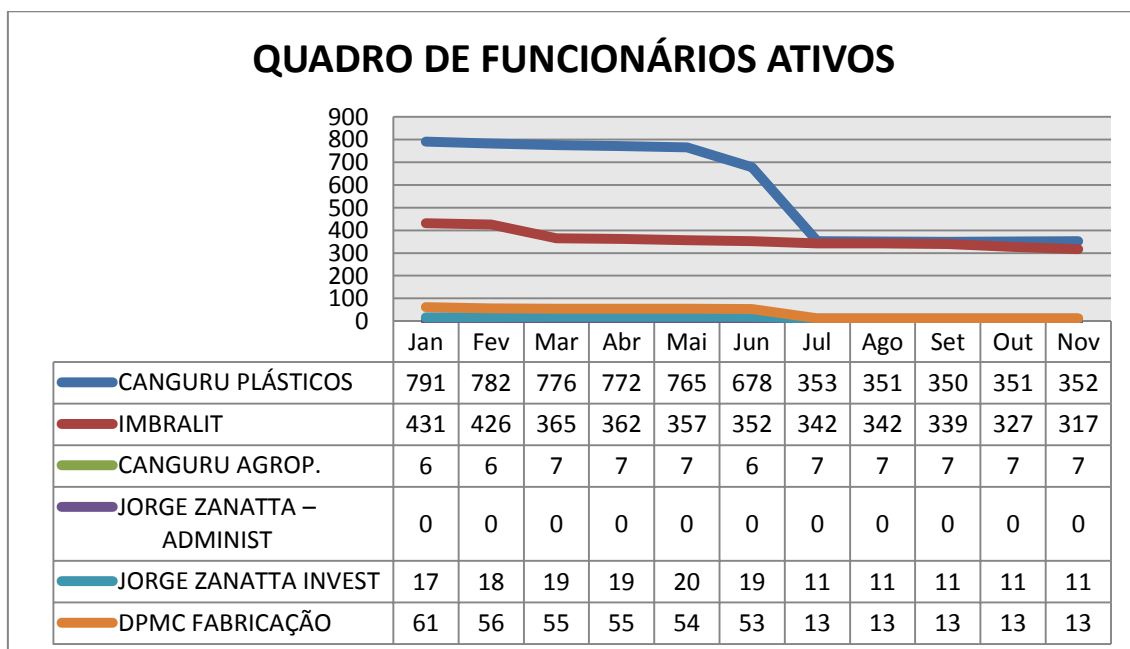
O art. 22, II, “c”, da Lei n.º 11.101/2005, determina à administradora judicial o dever de “apresentar ao juiz, para juntada aos autos, relatório mensal das atividades do devedor”.



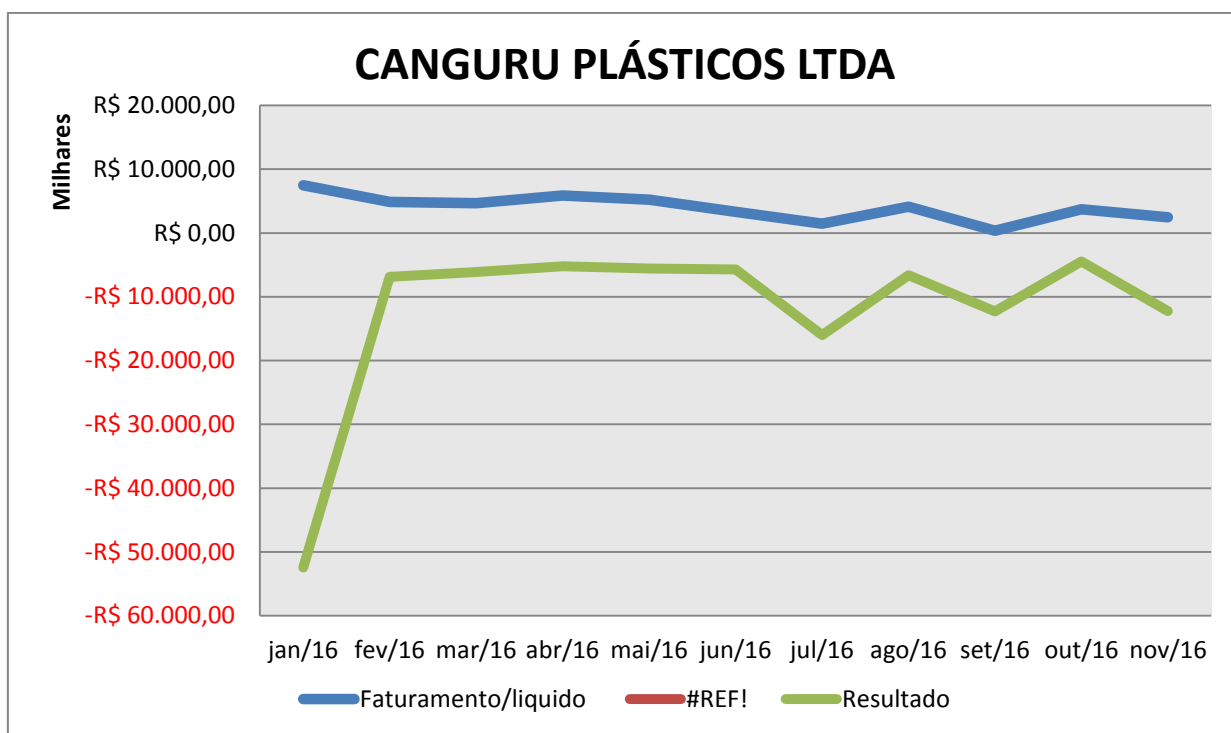
Como ensinam TOLEDO e ABRÃO, “Ainda correlacionado com a fiscalização da atividade do devedor, cabe ao administrador apresentar mensalmente relatório a respeito, a qual deverá ser juntado aos autos. Enfatiza-se, nesse ponto, mais uma vez, a transparência própria do processo de recuperação judicial” (TOLEDO, Paulo F. C. Salles de; ABRÃO, Carlos Henrique. **Comentários à de recuperação de empresas e falência**. 5. ed. São Paulo: Saraiva, 2012, p. 109-110).

Por força do dever legal, esta administradora judicial providenciou a coleta de dados indispensáveis à elaboração do relatório mensal das atividades das recuperandas, consoante se infere abaixo:

#### I.I - NÚMERO DE FUNCIONÁRIOS - PERÍODO ENTRE 01/2016 A 11/2016



**I.II – FATURAMENTO MENSAL LÍQUIDO E EVOLUÇÃO DOS RESULTADOS  
(LUCRO E/OU PREJUÍZO) – PERÍODO ENTRE 01/2016 À 11/2016**



**QUADRO RESUMO**

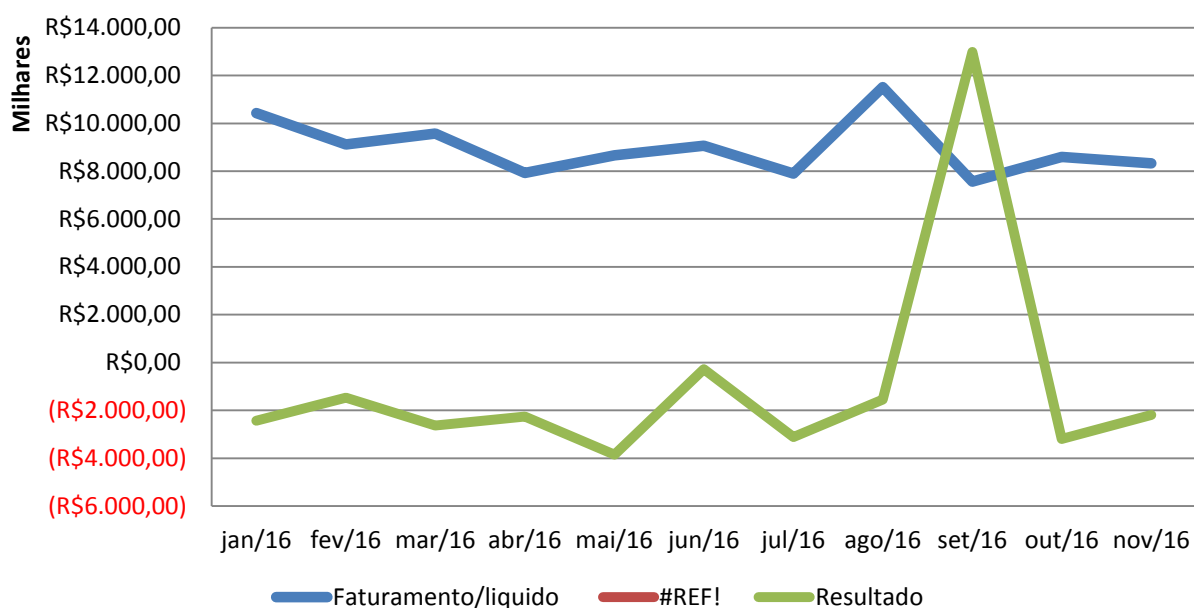
| Mês    | Faturamento/liquido | Acumulado         | Resultado          | Acumulado           |
|--------|---------------------|-------------------|--------------------|---------------------|
| jan/16 | R\$ 7.476.273,96    | R\$ 7.476.273,96  | -R\$ 52.464.299,47 | -R\$ 52.464.299,47  |
| fev/16 | R\$ 4.861.805,90    | R\$ 12.338.079,86 | -R\$ 6.850.013,39  | -R\$ 59.314.312,86  |
| mar/16 | R\$ 4.655.317,51    | R\$ 16.993.397,37 | -R\$ 6.143.121,98  | -R\$ 65.457.434,84  |
| abr/16 | R\$ 5.880.610,56    | R\$ 22.874.007,93 | -R\$ 5.215.658,16  | -R\$ 70.673.093,00  |
| mai/16 | R\$ 5.236.843,27    | R\$ 28.110.851,20 | -R\$ 5.543.603,64  | -R\$ 76.216.696,64  |
| jun/16 | R\$ 3.321.048,59    | R\$ 31.431.899,79 | -R\$ 5.700.312,27  | -R\$ 81.917.008,91  |
| jul/16 | R\$ 1.464.877,21    | R\$ 32.896.777,00 | -R\$ 15.994.538,36 | -R\$ 97.911.547,27  |
| ago/16 | R\$ 4.105.936,94    | R\$ 37.002.713,94 | -R\$ 6.615.924,87  | -R\$ 104.527.472,14 |
| set/16 | R\$ 368.046,19      | R\$ 37.370.760,13 | -R\$ 12.267.757,08 | -R\$ 116.795.229,22 |
| out/16 | R\$ 3.713.089,67    | R\$ 41.083.849,80 | -R\$ 4.476.285,54  | -R\$ 121.271.514,76 |
| nov/16 | R\$ 2.481.632,60    | R\$ 43.565.482,40 | -R\$ 12.228.513,14 | -R\$ 133.500.027,90 |



**INNOVARE**

Administradora em Recuperação e Falência

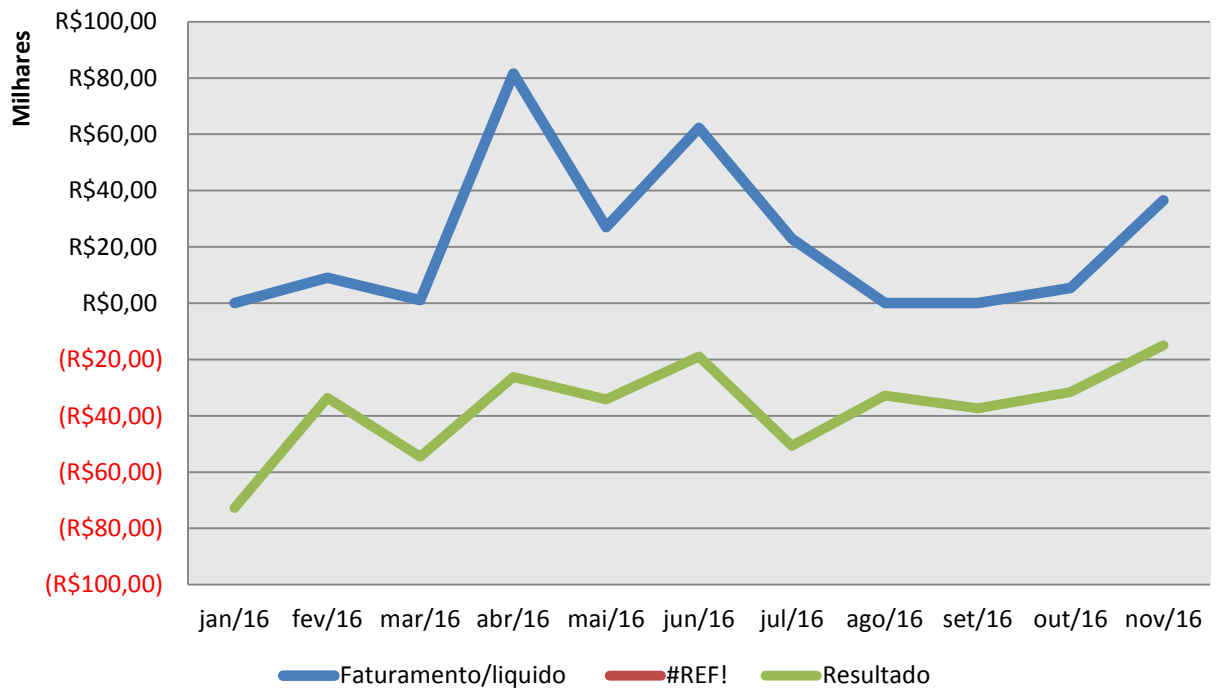
## IMBRALIT INDÚSTRIA E COMÉRCIO DE ARTEFATOS DE FIBROCIMENTO LTDA



### QUADRO RESUMO

| Mês    | Faturamento/liquido | Acumulado         | Resultado         | Acumulado          |
|--------|---------------------|-------------------|-------------------|--------------------|
| jan/16 | R\$ 10.433.135,62   | R\$ 10.433.135,62 | -R\$ 2.438.797,85 | -R\$ 2.438.797,85  |
| fev/16 | R\$ 9.124.707,81    | R\$ 19.557.843,43 | -R\$ 1.468.902,76 | -R\$ 3.907.700,61  |
| mar/16 | R\$ 9.574.020,53    | R\$ 29.131.863,96 | -R\$ 2.629.391,96 | -R\$ 6.537.092,57  |
| abr/16 | R\$ 7.930.370,96    | R\$ 37.062.234,92 | -R\$ 2.264.292,17 | -R\$ 8.801.384,74  |
| mai/16 | R\$ 8.661.725,65    | R\$ 45.723.960,57 | -R\$ 3.856.500,19 | -R\$ 12.657.884,93 |
| jun/16 | R\$ 9.066.822,89    | R\$ 54.790.783,46 | -R\$ 275.599,96   | -R\$ 12.933.484,89 |
| jul/16 | R\$ 7.903.509,23    | R\$ 62.694.292,69 | -R\$ 3.112.805,05 | -R\$ 16.046.289,94 |
| ago/16 | R\$ 11.515.733,89   | R\$ 74.210.026,58 | -R\$ 1.549.418,10 | -R\$ 17.595.708,04 |
| set/16 | R\$ 7.570.311,93    | R\$ 81.780.338,51 | R\$ 12.990.325,69 | -R\$ 4.605.382,35  |
| out/16 | R\$ 8.591.714,62    | R\$ 90.372.053,13 | -R\$ 3.199.395,24 | -R\$ 7.804.777,59  |
| nov/16 | R\$ 8.326.987,84    | R\$ 98.699.040,97 | -R\$ 2.189.850,45 | -R\$ 9.994.628,04  |

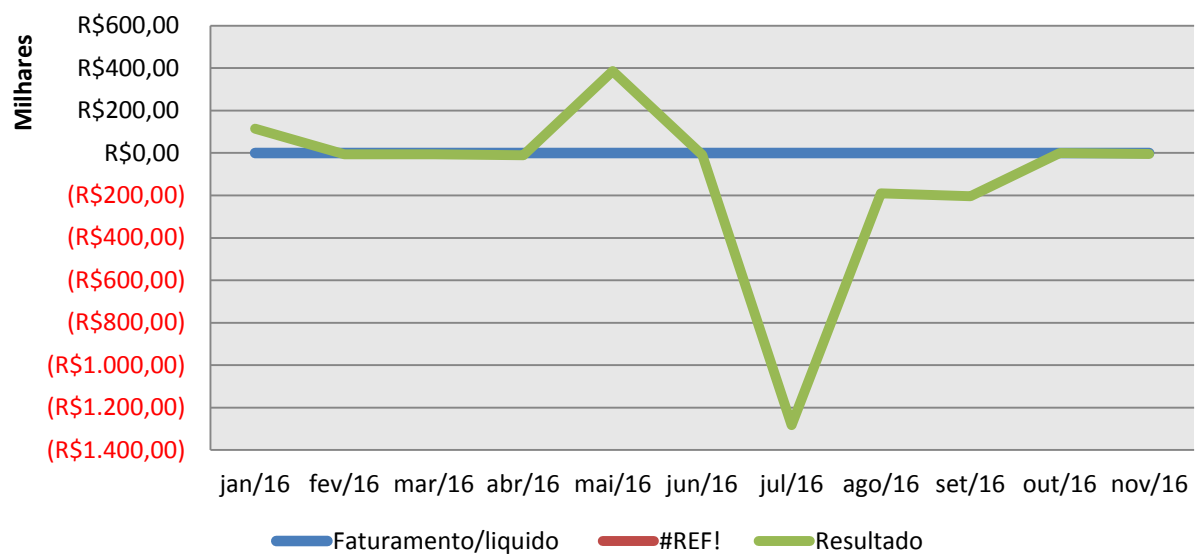
## CANGURU AGROPECUÁRIA LTDA



### QUADRO RESUMO

| Mês    | Faturamento/liquido | Acumulado      | Resultado      | Acumulado       |
|--------|---------------------|----------------|----------------|-----------------|
| jan/16 | R\$ 0,00            | R\$ 0,00       | -R\$ 72.778,90 | -R\$ 72.778,90  |
| fev/16 | R\$ 9.075,00        | R\$ 9.075,00   | -R\$ 33.612,70 | -R\$ 106.391,60 |
| mar/16 | R\$ 1.089,00        | R\$ 10.164,00  | -R\$ 54.517,49 | -R\$ 160.909,09 |
| abr/16 | R\$ 81.584,25       | R\$ 91.748,25  | -R\$ 26.163,22 | -R\$ 187.072,31 |
| mai/16 | R\$ 26.952,75       | R\$ 118.701,00 | -R\$ 34.185,18 | -R\$ 221.257,49 |
| jun/16 | R\$ 62.254,50       | R\$ 180.955,50 | -R\$ 18.945,57 | -R\$ 240.203,06 |
| jul/16 | R\$ 22.878,07       | R\$ 203.833,57 | -R\$ 50.702,54 | -R\$ 290.905,60 |
| ago/16 | R\$ 0,00            | R\$ 203.833,57 | -R\$ 32.777,05 | -R\$ 323.682,65 |
| set/16 | R\$ 0,00            | R\$ 203.833,57 | -R\$ 37.352,66 | -R\$ 361.035,31 |
| out/16 | R\$ 5.445,00        | R\$ 209.278,57 | -R\$ 31.583,46 | -R\$ 392.618,77 |
| nov/16 | R\$ 36.599,47       | R\$ 245.878,04 | -R\$ 14.959,44 | -R\$ 407.578,21 |

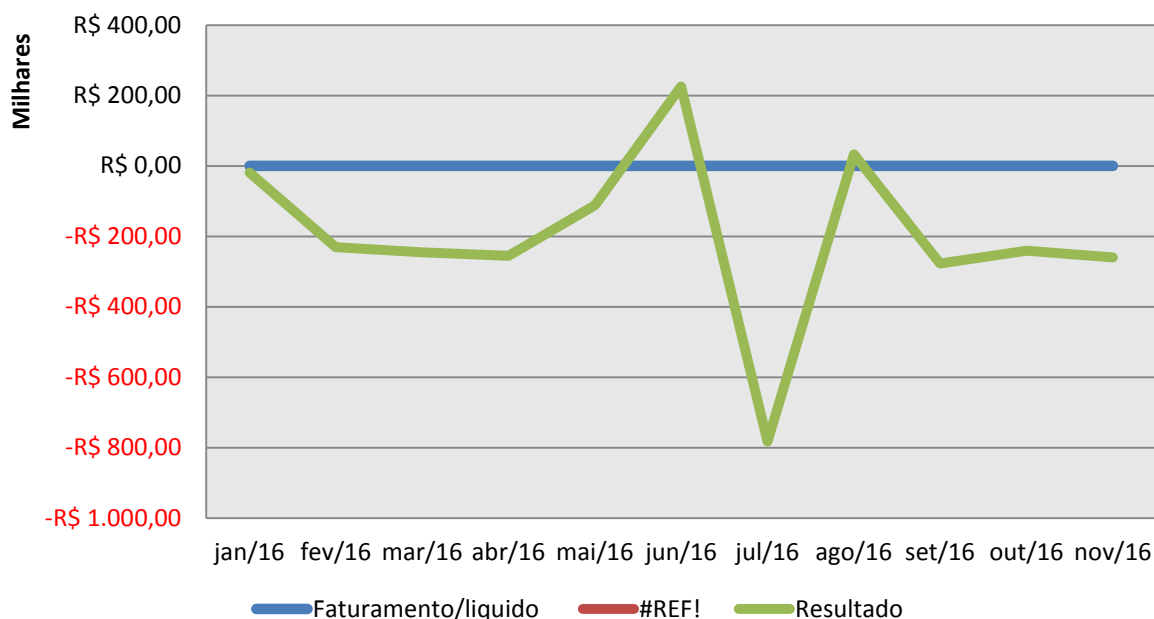
## JORGE ZANATTA – ADMINISTRAÇÃO DE BENS E PARTICIPAÇÕES LTDA



### QUADRO RESUMO

| Mês    | Faturamento/liquido | Acumulado | Resultado         | Acumulado         |
|--------|---------------------|-----------|-------------------|-------------------|
| jan/16 | R\$ 0,00            | R\$ 0,00  | R\$ 114.289,41    | R\$ 114.289,41    |
| fev/16 | R\$ 0,00            | R\$ 0,00  | -R\$ 5.812,99     | R\$ 108.476,42    |
| mar/16 | R\$ 0,00            | R\$ 0,00  | -R\$ 5.819,19     | R\$ 102.657,23    |
| abr/16 | R\$ 0,00            | R\$ 0,00  | -R\$ 10.338,28    | R\$ 92.318,95     |
| mai/16 | R\$ 0,00            | R\$ 0,00  | R\$ 386.598,11    | R\$ 478.917,06    |
| jun/16 | R\$ 0,00            | R\$ 0,00  | -R\$ 8.471,91     | R\$ 470.445,15    |
| jul/16 | R\$ 0,00            | R\$ 0,00  | -R\$ 1.282.494,04 | -R\$ 812.048,89   |
| ago/16 | R\$ 0,00            | R\$ 0,00  | -R\$ 189.989,87   | -R\$ 1.002.038,76 |
| set/16 | R\$ 0,00            | R\$ 0,00  | -R\$ 204.531,54   | -R\$ 1.206.570,30 |
| out/16 | R\$ 0,00            | R\$ 0,00  | R\$ 52,48         | -R\$ 1.206.517,82 |
| nov/16 | R\$ 0,00            | R\$ 0,00  | -R\$ 3.997,17     | -R\$ 1.210.514,99 |

## JORGE ZANATTA INVESTIMENTOS LTDA



### QUADRO RESUMO

| Mês    | Faturamento/liquido | Acumulado | Resultado       | Acumulado         |
|--------|---------------------|-----------|-----------------|-------------------|
| jan/16 | R\$ 0,00            | R\$ 0,00  | -R\$ 19.253,54  | -R\$ 19.253,54    |
| fev/16 | R\$ 0,00            | R\$ 0,00  | -R\$ 230.405,35 | -R\$ 249.658,89   |
| mar/16 | R\$ 0,00            | R\$ 0,00  | -R\$ 245.265,32 | -R\$ 494.924,21   |
| abr/16 | R\$ 0,00            | R\$ 0,00  | -R\$ 255.741,60 | -R\$ 750.665,81   |
| mai/16 | R\$ 0,00            | R\$ 0,00  | -R\$ 111.978,84 | -R\$ 862.644,65   |
| jun/16 | R\$ 0,00            | R\$ 0,00  | R\$ 225.759,72  | -R\$ 636.884,93   |
| jul/16 | R\$ 0,00            | R\$ 0,00  | -R\$ 782.488,17 | -R\$ 1.419.373,10 |
| ago/16 | R\$ 0,00            | R\$ 0,00  | R\$ 32.434,96   | -R\$ 1.386.938,14 |
| set/16 | R\$ 0,00            | R\$ 0,00  | -R\$ 277.219,01 | -R\$ 1.664.157,15 |
| out/16 | R\$ 0,00            | R\$ 0,00  | -R\$ 240.694,62 | -R\$ 1.904.851,77 |
| nov/16 | R\$ 0,00            | R\$ 0,00  | -R\$ 259.713,56 | -R\$ 2.164.565,33 |

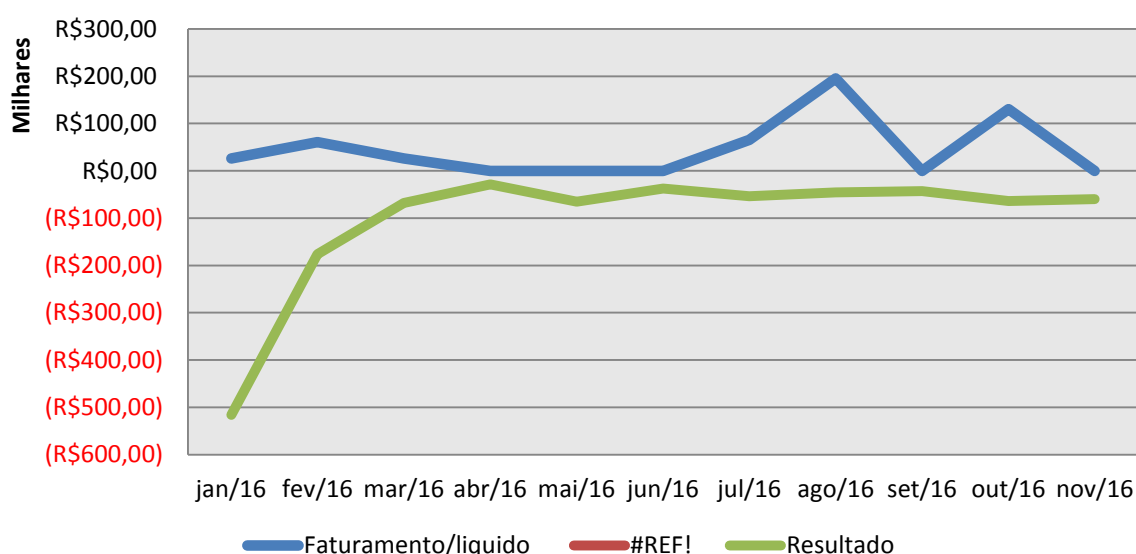




**INNOVARE**

Administradora em Recuperação e Falência

## DPMC FABRICAÇÃO E DISTRIBUIÇÃO DE DESCARTÁVEIS PLÁSTICOS E MATERIAIS DE CONSTRUÇÃO LTDA



### QUADRO RESUMO

| Mês    | Faturamento/liquido | Acumulado      | Resultado       | Acumulado         |
|--------|---------------------|----------------|-----------------|-------------------|
| jan/16 | R\$ 26.161,39       | R\$ 26.161,39  | -R\$ 515.688,65 | -R\$ 515.688,65   |
| fev/16 | R\$ 60.689,73       | R\$ 86.851,12  | -R\$ 175.851,26 | -R\$ 691.539,91   |
| mar/16 | R\$ 26.328,73       | R\$ 113.179,85 | -R\$ 68.043,16  | -R\$ 759.583,07   |
| abr/16 | R\$ 0,00            | R\$ 113.179,85 | -R\$ 28.383,96  | -R\$ 787.967,03   |
| mai/16 | R\$ 0,00            | R\$ 113.179,85 | -R\$ 65.412,76  | -R\$ 853.379,79   |
| jun/16 | R\$ 0,00            | R\$ 113.179,85 | -R\$ 37.583,68  | -R\$ 890.963,47   |
| jul/16 | R\$ 65.158,50       | R\$ 178.338,35 | -R\$ 53.345,96  | -R\$ 944.309,43   |
| ago/16 | R\$ 195.475,50      | R\$ 373.813,85 | -R\$ 45.584,69  | -R\$ 989.894,12   |
| set/16 | R\$ 0,00            | R\$ 373.813,85 | -R\$ 42.566,23  | -R\$ 1.032.460,35 |
| out/16 | R\$ 130.317,00      | R\$ 504.130,85 | -R\$ 63.891,24  | -R\$ 1.096.351,59 |
| nov/16 | R\$ 0,00            | R\$ 504.130,85 | -R\$ 60.029,99  | -R\$ 1.156.381,58 |



As análises dos dados, por meio dos gráficos elaborados acima, permitem à comunidade de credores, ao juízo, ao representante do Ministério Público de Santa Catarina, bem como a qualquer interessado, melhor verificação da situação econômico-financeira da recuperanda.

Em anexo ao presente relatório, segue, ainda, balancete/balanco referente ao mês 11/2016, demonstrativo de empregados e faturamento mensal, permitindo, pois, a transparência indispensável que requer a recuperação judicial.

### **I.III – DOS PRAZOS DE RECEBIMENTO E PAGAMENTO**

Conforme registros mantidos nas recuperandas, os prazos médios de recebimento das vendas e das compras são de:

- **CANGURU PLÁSTICOS LTDA**, o prazo médio de recebimento das vendas é de 60 dias e das compras é de 9 dias.
- **IMBRALIT INDÚSTRIA E COMÉRCIO DE ARTEFATOS DE FIBROCIMENTO LTDA**, o prazo médio de recebimento das vendas é de 44 dias e das compras é de 12 dias.
- **CANGURU AGROPECUÁRIA LTDA**, o prazo médio de recebimento das vendas e das compras é sazonal.

OBS: A recuperanda ainda está analisando cuidadosamente quanto aos prazos de recebimentos e pagamentos.

#### **I.IV – POSIÇÃO DO CONTAS A PAGAR E RECEBER**

Diante das informações registradas pelas recuperandas, o contas a receber / a pagar, registraram uma performance conforme abaixo:

- **CANGURU PLÁSTICOS LTDA** não registrou inadimplência nas contas a receber; e quanto as obrigações assumidas, somente os impostos e contribuições que estão inadimplidos. (Está sendo ainda analisado cuidadosamente pela recuperanda)

- **IMBRALIT INDÚSTRIA E COMÉRCIO DE ARTEFATOS DE FIBROCIMENTO LTDA** registrou uma inadimplência nas contas a receber no percentual de 0,586%. Não há obrigações assumidas e não liquidadas exceto as contribuições e os impostos. (Está sendo ainda analisado cuidadosamente pela recuperanda)

- **DPMC FABRICAÇÃO E DISTRIBUIÇÃO DE DESCARTÁVEIS PLÁSTICOS E MATERIAIS DE CONSTRUÇÃO LTDA** não há obrigações assumidas e não liquidadas exceto impostos e contribuições. A referida empresa está paralisada desde meados de 03/2016.

#### **II – REMUNERAÇÃO E DESPESAS EXTRAORDINÁRIAS DA ADMINISTRADORA JUDICIAL**

Informa-se, ainda, que a recuperanda quitou a remuneração mensal arbitrada por Vossa Excelência pertinente ao mês 11/2016 com vencimento dia 10/12/2016, diretamente em conta desta administradora judicial.

### **III – FLUXOGRAMA DA RECUPERAÇÃO JUDICIAL**

O fluxograma apresentado em anexo por esta administradora judicial auxiliará as recuperandas, o juízo, o representante do Ministério Público, a comunidade de credores e os demais interessados identificarem a fase processual atual e o adequado procedimento a seguir em seus atos ulteriores, haja vista o trâmite da presente demanda sob a égide da Lei n.º 11.101/2005.

### **IV – DO PEDIDO**

Ante o exposto, apresenta à Vossa Excelência o relatório mensal das atividades da recuperanda, com lastro no art. 22, II, “c”, da Lei n.º 11.101/2005.

Nestes termos,

Pede deferimento.

Criciúma – SC, 16 de dezembro de 2016.

**INNOVARE - ADMINISTRADORA EM RECUPERAÇÃO E FALÊNCIA SS – ME**  
**ADMINISTRADORA JUDICIAL**  
**MAURICIO COLLE DE FIGUEIREDO**  
**DOCUMENTO ASSINADO DIGITALMENTE**  
**Art. 1.º, § 2.º, I, da Lei n.º 11.419/2006**