



RELATÓRIO MENSAL

PROC.: 0300460-44.2017.8.24.0075

RJ | TB SUL IND. E COM. DE REVESTIMENTOS S.A.

... | TB NORDESTE IND. E COM. DE REVESTIMENTOS S.A.


... | CERÂMICA CEDISA LTDA

... | MINERAÇÃO LOGHI LTDA

... | MINERAÇÃO TUBARÃO LTDA

... | TB COMÉRCIO, ADM. E PARTICIPAÇÕES LTDA

... | SPE ITAFENIX ADM. DE IMÓVEIS LTDA

 [instagram.com](https://www.instagram.com/innovareadministradora)
[/innovareadministradora](https://www.instagram.com/innovareadministradora)

 [facebook.com](https://www.facebook.com/innovareadministradorajudicial)
[/innovareadministradorajudicial](https://www.facebook.com/innovareadministradorajudicial)

www.innovareadministradora.com.br



Poder Judiciário do Estado de Santa Catarina
Comarca de Tubarão
1ª Vara Cível

29 de outubro de 2021

Excelentíssimo Senhor Doutor Edir Josias Silveira Beck,

Em vista do cumprimento do art. 22 da Lei n.º 11.101/2005, que determina à administradora judicial o dever de “apresentar aos juiz, para juntada aos autos, relatório mensal das atividades do devedor”, a INNOVARE – Administradora em Recuperação e Falência, representada por seus sócios, Mauricio Colle de Figueiredo e Flávio Carlos, nomeada nos autos de n.º 0300460-44.2017.8.24.0075, das empresas **TB SUL INDÚSTRIA E COMÉRCIO DE REVESTIMENTOS S/A, TB NORDESTE INDÚSTRIA E COMÉRCIO DE REVESTIMENTOS S/A, CERÂMICA CEDISA LTDA., MINERAÇÃO LOGHI LTDA., MINERAÇÃO TUBARÃO LTDA., TB COMÉRCIO, ADMINISTRAÇÃO E PARTICIPAÇÕES LTDA e SPE ITAFENIX ADMINISTRADORA DE IMÓVEIS LTDA.**, vem, por meio deste, apresentar seu **Relatório Mensal das Atividades das Devedoras, referente aos mês de setembro de 2021.**

Como ensinam TOLEDO e ABRÃO, *“Ainda correlacionado com a fiscalização da atividade do devedor, cabe ao administrador apresentar mensalmente o relatório a respeito, a qual deverá ser juntado aos autos. Enfatiza-se, neste ponto, mais uma vez, a transparência própria do processo de recuperação judicial”* (TOLEDO, Paulo F.C. Salles de; ABRÃO, Carlos Henrique. **Comentários à recuperação de empresas e falência.** 5. Ed. São Paulo: Saraiva, 2012, p. 109-110).

Cumpre-se informar, que os documentos que pautaram a elaboração do presente relatório (balancetes) seguem em anexo.

Informamos, ainda, que estão disponíveis em nosso website, no ambiente “Processos” > “Recuperação Judicial”, alguns documentos pertinentes ao andamento do processo recuperacional.

CRICIÚMA SC

Travessa Germano Magrin | 100
Edifício Parthenon | Sala 407
CEP 88802 090 | Centro | 48 3413 8211
48 3413 8250 | 48 99934 1404

CURITIBA PR

Rua Comendador Araújo | 499
Edifício Corporate Evolution
10º andar | CEP 80420 000
Centro | fone 41 2106 6966

JOINVILLE SC

Rua Dr. João Colin | 1285
Edifício Leon Artun | Sala 03
CEP 89204 001 | América
fone 47 3461 3152



Sumário

1. Quadro de Funcionários.....	4
2. Demonstrações Financeiras.....	5
3. Anotações das Demonstrações Financeiras.....	12
4. Fluxograma do Andamento do Processo da Recuperação Judicial	17
5. Observações Gerais.....	19
6. Do Pedido	20

CRICIÚMA SC

Travessa Germano Magrin | 100
Edifício Parthenon | Sala 407
CEP 88802 090 | Centro | 48 3413 8211
48 3413 8250 | 48 99934 1404

CURITIBA PR

Rua Comendador Araújo | 499
Edifício Corporate Evolution
10º andar | CEP 80420 000
Centro | fone 41 2106 6966

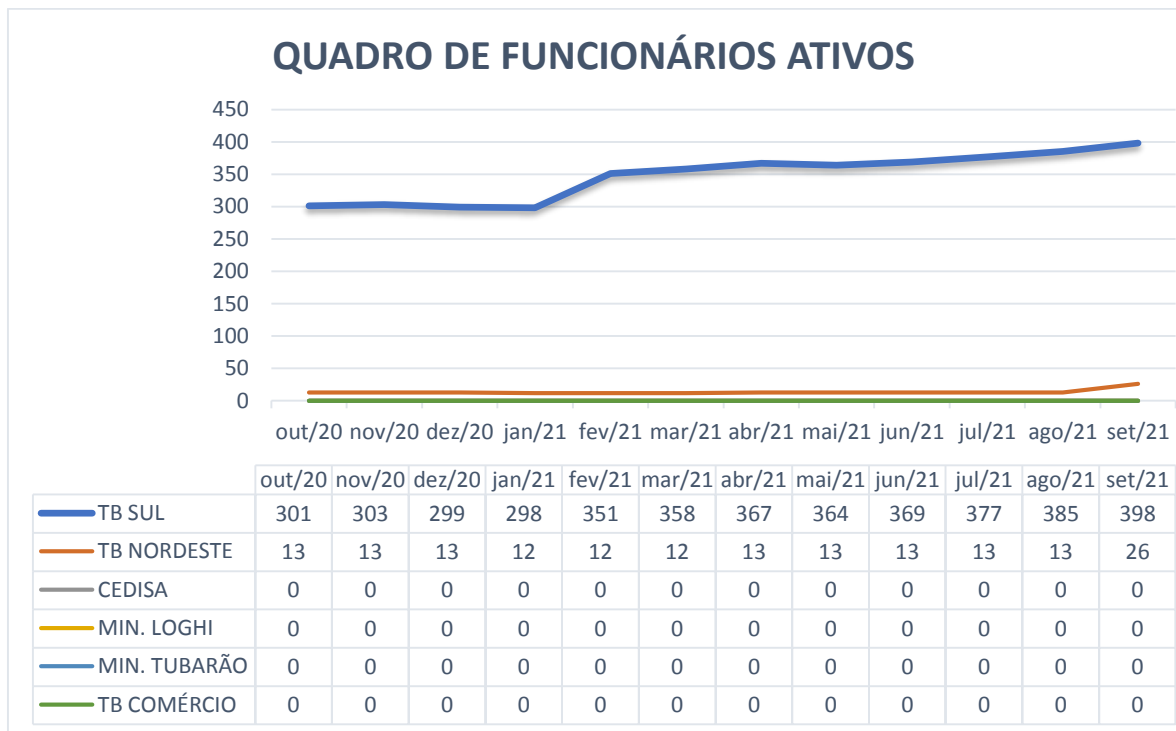
JOINVILLE SC

Rua Dr. João Colin | 1285
Edifício Leon Artun | Sala 03
CEP 89204 001 | América
fone 47 3461 3152



1. Quadro de Funcionários

Análise realizada entre o período de Outubro/20 a Setembro/2021:



Atualmente, as empresas recuperandas possuem 424 colaboradores, sendo 387 ativos e 37 inativos ou afastados (são aqueles afastados por doença, acidente de trabalho, licença maternidade e licença sem remuneração), assim distribuídos:

- TB SUL possui 363 colaboradores ativos e 35 inativos, totalizando 398 colaboradores;
- TB NORDESTE possui 24 colaboradores ativos e 2 inativos, totalizando 26 colaboradores. O quadro ativo é ocupado em tarefas de conservação e manutenção do parque fabril;
- As demais empresas recuperandas não possuem colaboradores.

CRICIÚMA SC

Travessa Germano Magrin | 100
Edifício Parthenon | Sala 407
CEP 88802 090 | Centro | 48 3413 8211
48 3413 8250 | 48 99934 1404

CURITIBA PR

Rua Comendador Araújo | 499
Edifício Corporate Evolution
10º andar | CEP 80420 000
Centro | fone 41 2106 6966

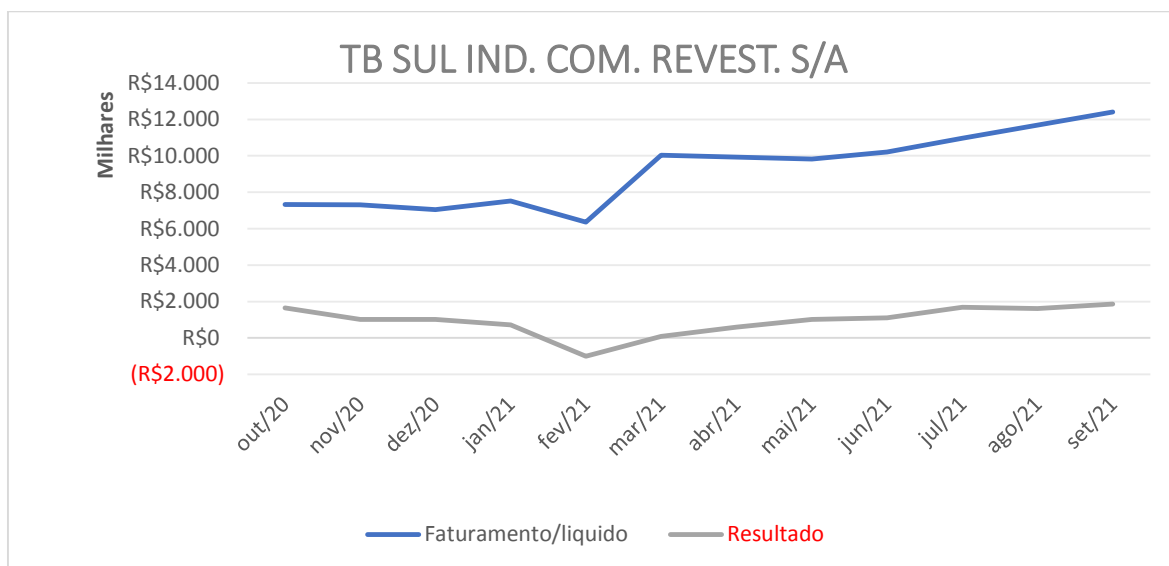
JOINVILLE SC

Rua Dr. João Colin | 1285
Edifício Leon Artun | Sala 03
CEP 89204 001 | América
fone 47 3461 3152



2. Demonstrações Financeiras

FATURAMENTO MENSAL LÍQUIDO E EVOLUÇÃO DOS RESULTADOS (LUCRO E/OU PREJUÍZO) – PERÍODO ENTRE 10/2020 a 09/2021



Mês	Faturamento/liquido	Faturamento acumulado	Resultado	Resultado Acumulado
out/20	R\$7.331.276,96	R\$36.453.334,58	R\$1.641.643,18	-R\$16.456.183,97
nov/20	R\$7.308.597,27	R\$43.761.931,85	R\$1.019.907,20	-R\$15.436.276,77
dez/20	R\$7.047.516,22	R\$50.809.448,07	R\$1.019.907,20	-R\$14.416.369,57
jan/21	R\$7.524.281,32	R\$7.524.281,32	R\$717.678,99	R\$717.678,99
fev/21	R\$6.352.588,89	R\$13.876.870,21	-R\$1.008.980,57	-R\$291.301,58
mar/21	R\$10.030.091,65	R\$23.906.961,86	R\$75.939,44	-R\$215.362,14
abr/21	R\$9.923.559,59	R\$33.830.521,45	R\$587.693,88	R\$372.331,74
mai/21	R\$9.828.043,43	R\$43.658.564,88	R\$1.022.733,44	R\$1.395.065,18
jun/21	R\$10.215.931,89	R\$53.874.496,77	R\$1.109.529,52	R\$2.504.594,70
jul/21	R\$10.971.917,82	R\$64.846.414,59	R\$1.681.042,73	R\$4.185.637,43
ago/21	R\$11.689.466,52	R\$76.535.881,11	R\$1.604.973,43	R\$5.790.610,86
set/21	R\$12.401.407,63	R\$88.937.288,74	R\$1.868.231,08	R\$7.658.841,94

CRICIÚMA SC

Travessa Germano Magrin | 100
Edifício Parthenon | Sala 407
CEP 88802 090 | Centro | 48 3413 8211
48 3413 8250 | 48 99934 1404

CURITIBA PR

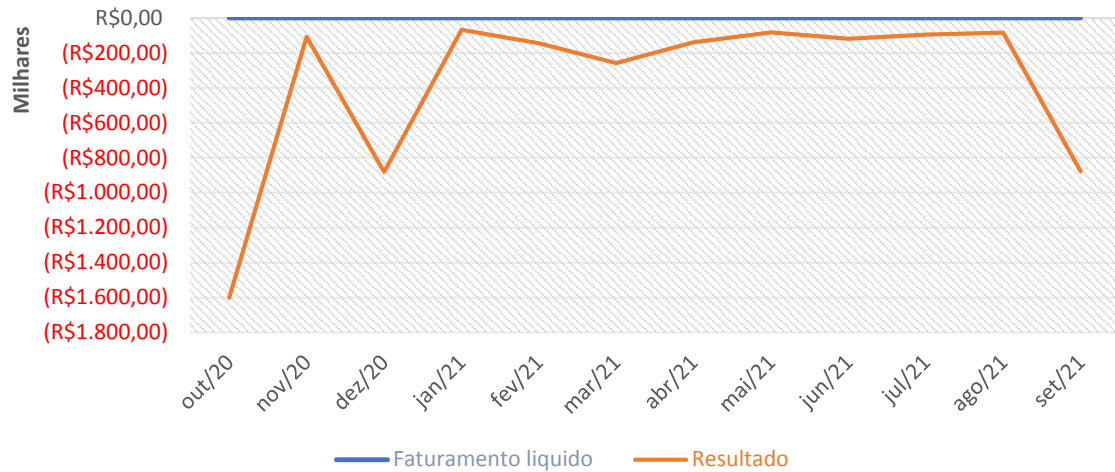
Rua Comendador Araújo | 499
Edifício Corporate Evolution
10º andar | CEP 80420 000
Centro | fone 41 2106 6966

JOINVILLE SC

Rua Dr. João Colin | 1285
Edifício Leon Artun | Sala 03
CEP 89204 001 | América
fone 47 3461 3152



TB NORDESTE INDÚSTRIA E COMÉRCIO DE REVESTIMENTOS S/A



Mês	Faturamento líquido	Faturamento acumulado	Resultado	Resultado Acumulado
out/20	R\$0,00	R\$0,00	R\$ 1.601.500,13	R\$ 4.444.493,49
nov/20	R\$0,00	R\$0,00	R\$ 108.305,53	R\$ 4.552.799,02
dez/20	R\$0,00	R\$0,00	R\$ 882.106,19	R\$ 5.434.905,21
jan/21	R\$0,00	R\$0,00	R\$ 67.408,94	R\$ 67.408,94
fev/21	R\$0,00	R\$0,00	R\$ 144.741,83	R\$ 212.150,77
mar/21	R\$0,00	R\$0,00	R\$ 258.193,15	R\$ 470.343,92
abr/21	R\$0,00	R\$0,00	R\$ 138.503,65	R\$ 608.847,57
mai/21	R\$0,00	R\$0,00	R\$ 83.218,03	R\$ 692.065,60
jun/21	R\$0,00	R\$0,00	R\$ 119.641,70	R\$ 811.707,30
jul/21	R\$0,00	R\$0,00	R\$ 94.708,23	R\$ 906.415,53
ago/21	R\$0,00	R\$0,00	R\$ 83.964,13	R\$ 990.379,66
set/21	R\$0,00	R\$0,00	R\$ 878.588,11	R\$ 1.868.967,77

Assim como nos exercícios 2017/2018/2019/2020, a TB Nordeste continua sem atividade industrial e comercial, sendo que as despesas existentes se referem estritamente as necessárias para manutenção patrimonial e administração dos ativos existentes.

CRICIÚMA SC

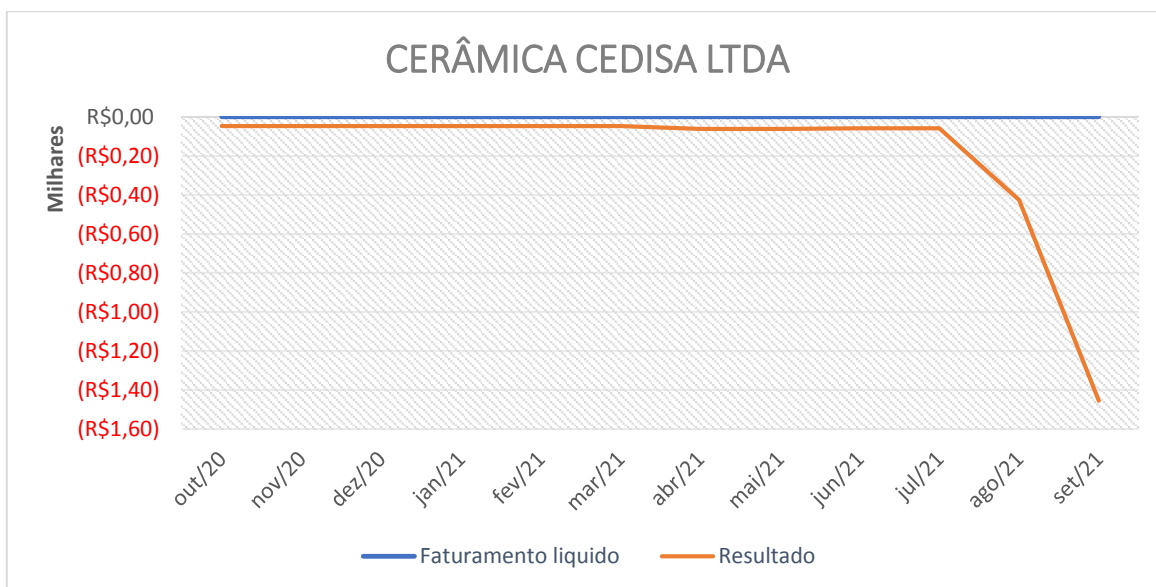
Travessa Germano Magrin | 100
Edifício Parthenon | Sala 407
CEP 88802 090 | Centro | 48 3413 8211
48 3413 8250 | 48 99934 1404

CURITIBA PR

Rua Comendador Araújo | 499
Edifício Corporate Evolution
10º andar | CEP 80420 000
Centro | fone 41 2106 6966

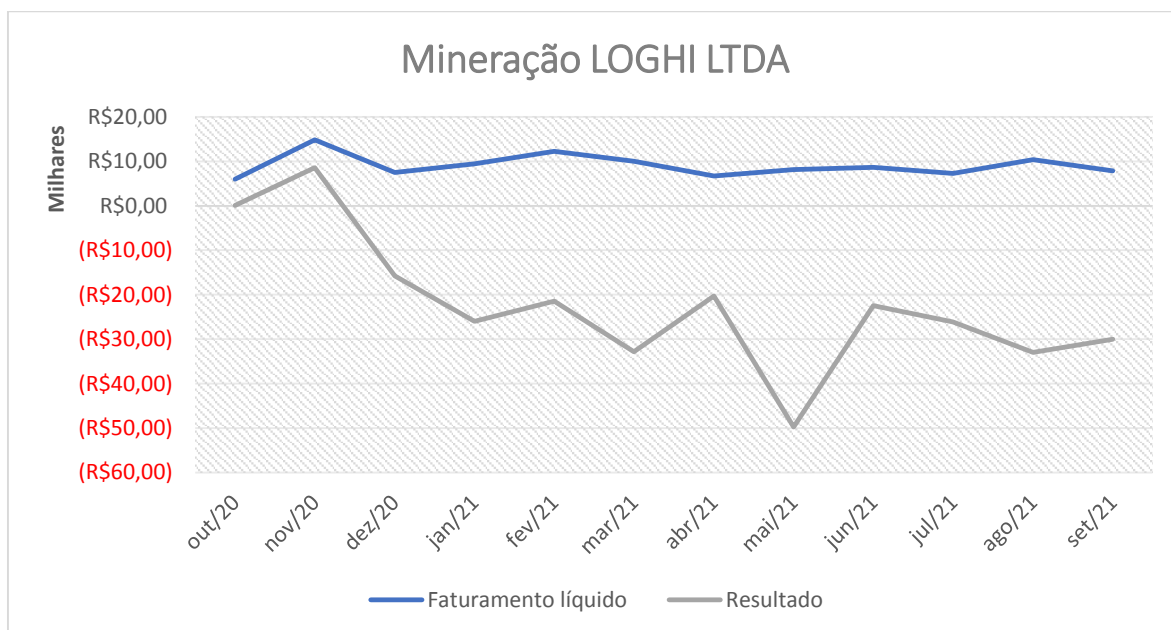
JOINVILLE SC

Rua Dr. João Colin | 1285
Edifício Leon Artun | Sala 03
CEP 89204 001 | América
fone 47 3461 3152



Mês	Faturamento líquido	Faturamento acumulado	Resultado	Resultado Acumulado
out/20	R\$0,00	R\$0,00	-R\$47,18	-R\$471,80
nov/20	R\$0,00	R\$0,00	-R\$47,18	-R\$518,98
dez/20	R\$0,00	R\$0,00	-R\$47,18	-R\$566,16
jan/21	R\$0,00	R\$0,00	-R\$47,18	-R\$47,18
fev/21	R\$0,00	R\$0,00	-R\$47,18	-R\$94,36
mar/21	R\$0,00	R\$0,00	-R\$47,18	-R\$141,54
abr/21	R\$0,00	R\$0,00	-R\$61,90	-R\$203,44
mai/21	R\$0,00	R\$0,00	-R\$62,52	-R\$265,96
jun/21	R\$0,00	R\$0,00	-R\$58,14	-R\$324,10
jul/21	R\$0,00	R\$0,00	-R\$58,14	-R\$382,24
ago/21	R\$0,00	R\$0,00	-R\$426,15	-R\$808,39
set/21	R\$0,00	R\$0,00	-R\$1.453,74	-R\$2.262,13

Assim como nos exercícios 2017/18/19/20, a Cerâmica Cedisa continua sem atividade industrial e comercial, sendo que as despesas existentes referem-se estritamente as necessárias para manutenção patrimonial e administração dos ativos existentes.



Mês	Faturamento líquido	Faturamento acumulado	Resultado	Resultado Acumulado
out/20	R\$5.964,38	R\$27.130,82	R\$87,76	-R\$62.613,06
nov/20	R\$14.843,95	R\$41.974,77	R\$8.588,39	-R\$54.024,67
dez/20	R\$7.489,80	R\$49.464,57	-R\$15.733,16	-R\$69.757,83
jan/21	R\$9.444,05	R\$9.444,05	-R\$25.981,62	-R\$25.981,62
fev/21	R\$12.264,51	R\$21.708,56	-R\$21.428,90	-R\$47.410,52
mar/21	R\$9.990,62	R\$31.699,18	-R\$32.826,14	-R\$80.236,66
abr/21	R\$6.718,18	R\$38.417,36	-R\$20.292,42	-R\$100.529,08
mai/21	R\$8.130,16	R\$46.547,52	-R\$49.743,51	-R\$150.272,59
jun/21	R\$8.635,51	R\$55.183,03	-R\$22.429,69	-R\$172.702,28
jul/21	R\$7.303,22	R\$62.486,25	-R\$26.153,94	-R\$198.856,22
ago/21	R\$10.395,21	R\$72.881,46	-R\$32.936,22	-R\$231.792,44
set/21	R\$7.858,09	R\$80.739,55	-R\$30.018,13	-R\$261.810,57

CRICIÚMA SC

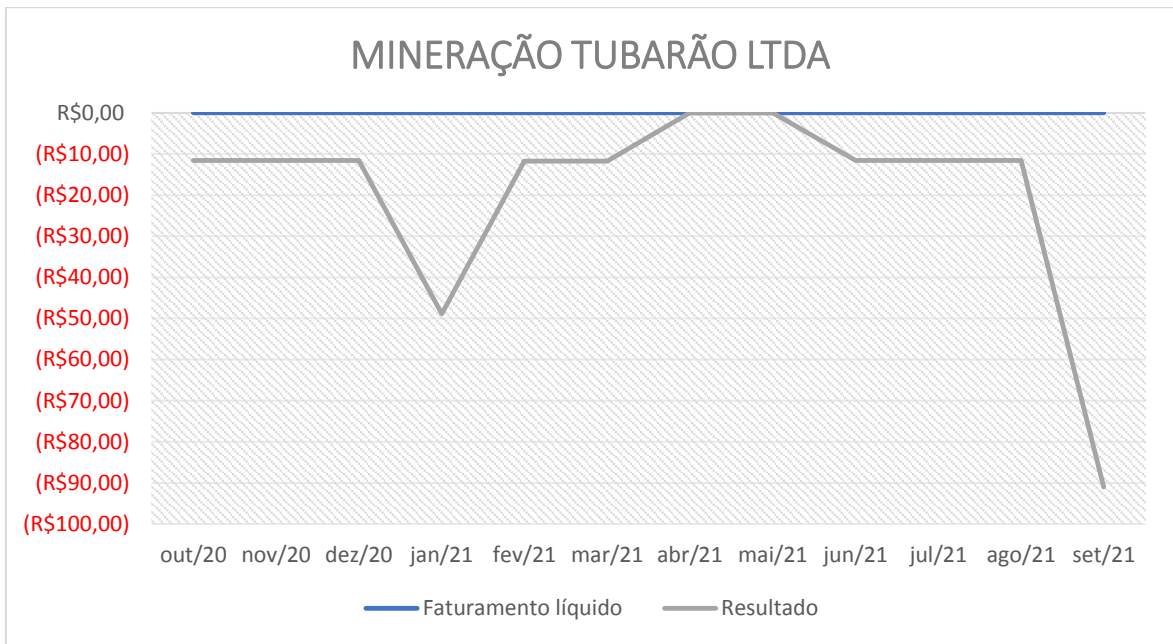
Travessa Germano Magrin | 100
Edifício Parthenon | Sala 407
CEP 88802 090 | Centro | 48 3413 8211
48 3413 8250 | 48 99934 1404

CURITIBA PR

Rua Comendador Araújo | 499
Edifício Corporate Evolution
10º andar | CEP 80420 000
Centro | fone 41 2106 6966

JOINVILLE SC

Rua Dr. João Colin | 1285
Edifício Leon Artun | Sala 03
CEP 89204 001 | América
fone 47 3461 3152



Mês	Faturamento líquido	Faturamento acumulado	Resultado	Resultado Acumulado
out/20	R\$0,00	R\$0,00	-R\$11,56	-R\$115,60
nov/20	R\$0,00	R\$0,00	-R\$11,56	-R\$127,16
dez/20	R\$0,00	R\$0,00	-R\$11,56	-R\$138,72
jan/21	R\$0,00	R\$0,00	-R\$48,84	-R\$48,84
fev/21	R\$0,00	R\$0,00	-R\$11,70	-R\$60,54
mar/21	R\$0,00	R\$0,00	-R\$11,70	-R\$72,24
abr/21	R\$0,00	R\$0,00	R\$0,00	-R\$72,24
mai/21	R\$0,00	R\$0,00	R\$0,00	-R\$72,24
jun/21	R\$0,00	R\$0,00	-R\$11,60	-R\$83,84
jul/21	R\$0,00	R\$0,00	-R\$11,60	-R\$95,44
ago/21	R\$0,00	R\$0,00	-R\$11,60	-R\$107,04
set/21	R\$0,00	R\$0,00	-R\$91,01	-R\$198,05

Assim como nos exercícios 2017/18/19/20, a Mineração Tubarão continua sem atividade industrial e comercial, sendo que as despesas existentes referem-se estritamente as necessárias para manutenção patrimonial e administração dos ativos existentes.

CRICIÚMA SC

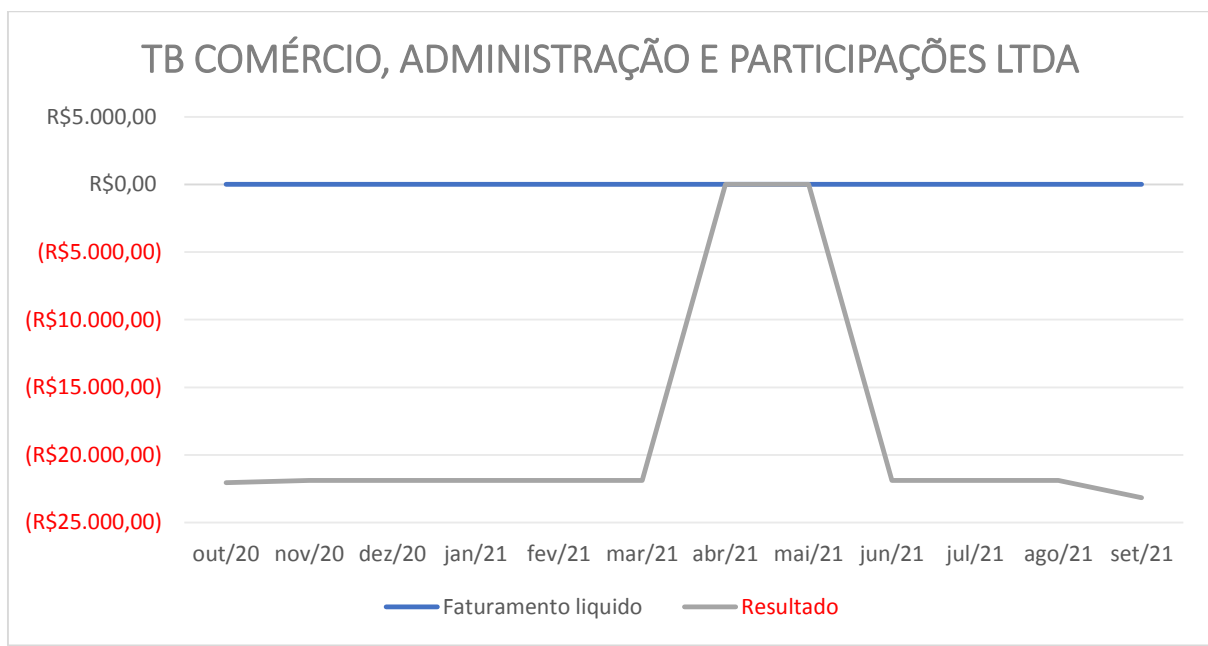
Travessa Germano Magrin | 100
Edifício Parthenon | Sala 407
CEP 88802 090 | Centro | 48 3413 8211
48 3413 8250 | 48 99934 1404

CURITIBA PR

Rua Comendador Araújo | 499
Edifício Corporate Evolution
10º andar | CEP 80420 000
Centro | fone 41 2106 6966

JOINVILLE SC

Rua Dr. João Colin | 1285
Edifício Leon Artun | Sala 03
CEP 89204 001 | América
fone 47 3461 3152



Mês	Faturamento líquido	Faturamento acumulado	Resultado	Resultado Acumulado
out/20	R\$0,00	R\$0,00	-R\$22.055,39	-R\$219.152,59
nov/20	R\$0,00	R\$0,00	-R\$21.891,26	-R\$241.043,85
dez/20	R\$0,00	R\$0,00	-R\$21.891,26	-R\$262.935,11
jan/21	R\$0,00	R\$0,00	-R\$21.891,21	-R\$21.891,21
fev/21	R\$0,00	R\$0,00	-R\$21.891,21	-R\$43.782,42
mar/21	R\$0,00	R\$0,00	-R\$21.891,21	-R\$65.673,63
abr/21	R\$0,00	R\$0,00	R\$0,00	-R\$65.673,63
mai/21	R\$0,00	R\$0,00	R\$0,00	-R\$65.673,63
jun/21	R\$0,00	R\$0,00	-R\$21.891,21	-R\$87.564,84
jul/21	R\$0,00	R\$0,00	-R\$21.891,21	-R\$109.456,05
ago/21	R\$0,00	R\$0,00	-R\$21.891,21	-R\$131.347,26
set/21	R\$0,00	R\$0,00	-R\$23.164,88	-R\$154.512,14

A TB Comércio, Administração e Participações, no exercícios 2017/2018/2019 e 2020, esteve sem atividade de prestação de serviços, sendo que as despesas existentes referem-se estritamente as necessárias para manutenção patrimonial e administração dos ativos existentes.

CRICIÚMA SC

Travessa Germano Magrin | 100
Edifício Parthenon | Sala 407
CEP 88802 090 | Centro | 48 3413 8211
48 3413 8250 | 48 99934 1404

CURITIBA PR

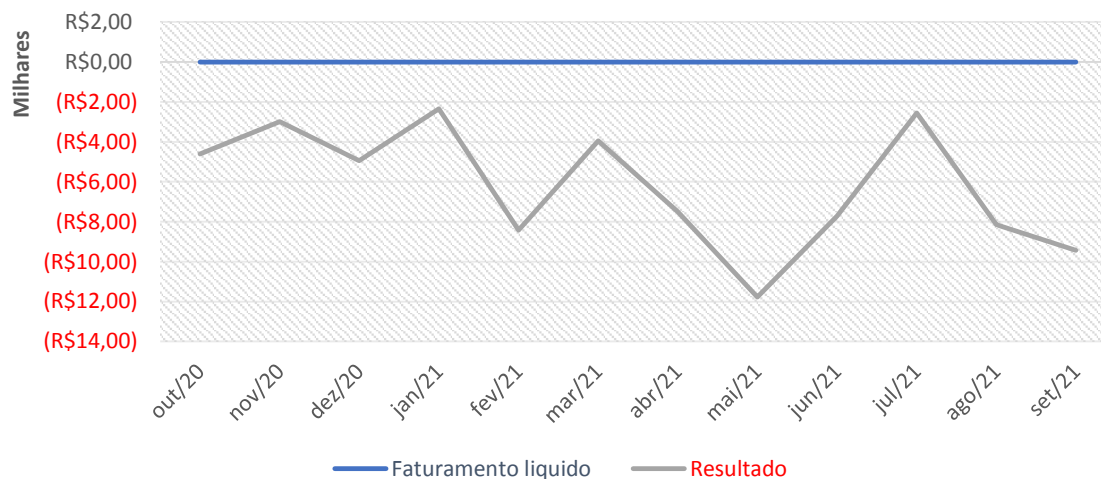
Rua Comendador Araújo | 499
Edifício Corporate Evolution
10º andar | CEP 80420 000
Centro | fone 41 2106 6966

JOINVILLE SC

Rua Dr. João Colin | 1285
Edifício Leon Artun | Sala 03
CEP 89204 001 | América
fone 47 3461 3152



SPE ITAFENIX ADMINISTRADORA DE IMÓVEIS LTDA.



Mês	Faturamento líquido	Faturamento acumulado	Resultado	Resultado Acumulado
out/20	R\$0,00	R\$0,00	-R\$4.605,84	-R\$171.784,46
nov/20	R\$0,00	R\$0,00	-R\$2.993,64	-R\$174.778,10
dez/20	R\$0,00	R\$0,00	-R\$4.937,33	-R\$179.715,43
jan/21	R\$0,00	R\$0,00	-R\$2.345,56	-R\$2.345,56
fev/21	R\$0,00	R\$0,00	-R\$8.417,90	-R\$10.763,46
mar/21	R\$0,00	R\$0,00	-R\$3.946,97	-R\$14.710,43
abr/21	R\$0,00	R\$0,00	-R\$7.490,58	-R\$22.201,01
mai/21	R\$0,00	R\$0,00	-R\$11.776,30	-R\$33.977,31
jun/21	R\$0,00	R\$0,00	-R\$7.725,20	-R\$41.702,51
jul/21	R\$0,00	R\$0,00	-R\$2.549,63	-R\$44.252,14
ago/21	R\$0,00	R\$0,00	-R\$8.157,93	-R\$52.410,07
set/21	R\$0,00	R\$0,00	-R\$9.427,26	-R\$61.837,33

Assim como nos exercícios 2017/18/19/20, a SPE Itafenix continua sem atividade de prestação de serviços, sendo que as despesas existentes referem-se estritamente as necessárias para manutenção patrimonial e administração dos ativos existentes.

CRICIÚMA SC

Travessa Germano Magrin | 100
Edifício Parthenon | Sala 407
CEP 88802 090 | Centro | 48 3413 8211
48 3413 8250 | 48 99934 1404

CURITIBA PR

Rua Comendador Araújo | 499
Edifício Corporate Evolution
10º andar | CEP 80420 000
Centro | fone 41 2106 6966

JOINVILLE SC

Rua Dr. João Colin | 1285
Edifício Leon Artun | Sala 03
CEP 89204 001 | América
fone 47 3461 3152

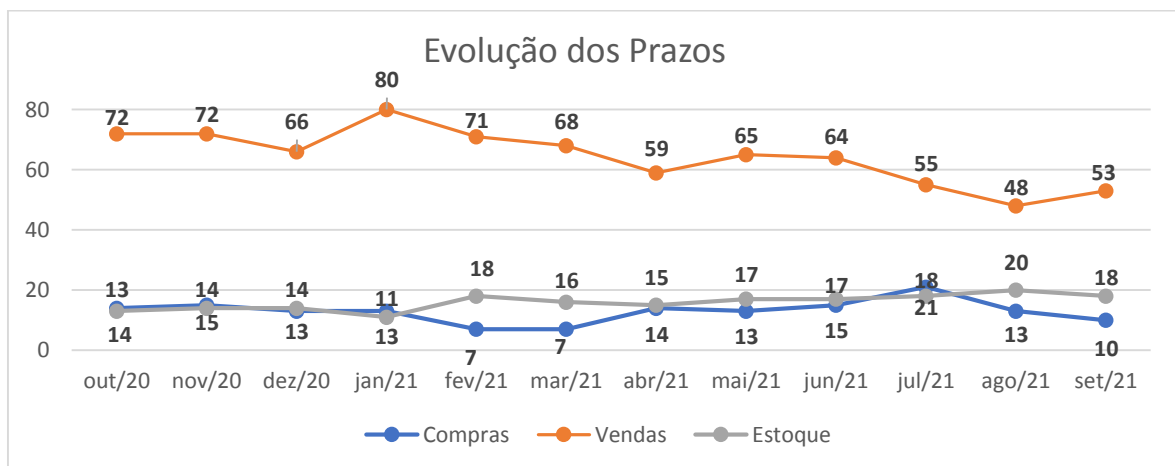


3. Anotações das Demonstrações Financeiras

As análises dos dados, por meio de gráficos, permitem à comunidade de credores, ao juízo, ao representante do Ministério Público de Santa Catarina, bem como a qualquer interessado, melhor verificação da situação econômico-financeira das sociedades empresárias recuperandas.

3.1 Dos prazos de faturamento e pagamento

- **TB SUL INDÚSTRIA E COMÉRCIO DE REVESTIMENTOS S/A** – Os prazos médios de compras, vendas e giro de estoque tem se mantido dentro de uma normalidade, sem grandes surpresas e com oscilações comuns ao negócio.



- **TB NORDESTE INDÚSTRIA E COMÉRCIO DE REVESTIMENTOS S/A LTDA** – empresa com operação comercial/industrial inativa desde 12/2014.

3.2 Posição do contas a receber / contas a pagar

Diante das informações registradas pelas recuperandas, o contas a receber / a pagar, registraram uma performance conforme abaixo:

- **TB SUL INDÚSTRIA E COMÉRCIO DE REVESTIMENTOS S/A**, possui um saldo de duplicatas inadimplido de R\$ 13.902.012,15 de um saldo atual de R\$ 35.434.846,77 a receber. Este saldo

CRICIÚMA SC

Travessa Germano Magrin | 100
Edifício Parthenon | Sala 407
CEP 88802 090 | Centro | 48 3413 8211
48 3413 8250 | 48 99934 1404

CURITIBA PR

Rua Comendador Araújo | 499
Edifício Corporate Evolution
10º andar | CEP 80420 000
Centro | fone 41 2106 6966

JOINVILLE SC

Rua Dr. João Colin | 1285
Edifício Leon Artun | Sala 03
CEP 89204 001 | América
fone 47 3461 3152



inadimplido refere-se ao exercício atual e aos exercícios anteriores, ainda em processo de negociação para liquidação ou em processo de cobrança judicial. Com relação aos tributos parcialmente inadimplidos a empresa está diligenciando perante as Secretarias Fazendárias e Procuradorias para fins de parcelamento ou acordo para pagamento do endividamento. Por fim, a empresa possui débitos extraconcursais que foram agravados pelos efeitos do Covid19, débitos estes que estão sendo devidamente renegociados com os respectivos credores.

- **TB NORDESTE INDÚSTRIA E COMÉRCIO DE REVESTIMENTOS S/A**, deve-se destacar que a sociedade empresária se encontra sem operação industrial e comercial. A movimentação existente refere-se aos gastos existentes para manutenção do parque fabril. Os saldos ativos e passivos existentes são originários de períodos anteriores ao pedido da recuperação judicial. Não há obrigações assumidas e não liquidadas exceto as contribuições e os impostos anteriores ao pedido. Com relação aos tributos parcialmente inadimplidos a empresa está diligenciando perante as Secretarias Fazendárias e Procuradorias para fins de parcelamento ou acordo para pagamento do endividamento.

- **CERÂMICA CEDISA LTDA** não há obrigações assumidas e não liquidadas, exceto aquelas compreendidas no processo de recuperação judicial. A referida sociedade empresária está sem faturamento nos exercício de 2017/2018/2019/2020. O movimento financeiro ou patrimonial refere-se a gastos para manutenção da sociedade.

- **MINERAÇÃO LOGHI LTDA** - não há obrigações assumidas e não liquidadas, exceto aquelas compreendidas no processo de recuperação judicial. A referida sociedade empresária é uma holding que possui participação significativa na TB SUL INDÚSTRIA E COMÉRCIO DE REVESTIMENTOS S/A. O movimento financeiro ou patrimonial refere-se a gastos para manutenção da sociedade.

- **MINERAÇÃO TUBARÃO LTDA** – A referida sociedade empresária ainda não explorou a atividade em 2017/2018/2019/2020. O movimento financeiro ou patrimonial refere-se a gastos para manutenção da sociedade. Não possui passivo sujeitos à recuperação judicial.

CRICIÚMA SC

Travessa Germano Magrin | 100
Edifício Parthenon | Sala 407
CEP 88802 090 | Centro | 48 3413 8211
48 3413 8250 | 48 99934 1404

CURITIBA PR

Rua Comendador Araújo | 499
Edifício Corporate Evolution
10º andar | CEP 80420 000
Centro | fone 41 2106 6966

JOINVILLE SC

Rua Dr. João Colin | 1285
Edifício Leon Artun | Sala 03
CEP 89204 001 | América
fone 47 3461 3152



- **TB COMÉRCIO, ADMINISTRAÇÃO E PARTICIPAÇÕES LTDA** - não há obrigações assumidas e não liquidadas, exceto aquelas compreendidas no processo de recuperação judicial. A referida sociedade empresária é uma holding que possui participação significativa na TB SUL INDÚSTRIA E COMÉRCIO DE REVESTIMENTOS S/A. O movimento financeiro ou patrimonial refere-se a gastos para manutenção da sociedade.

- **SPE ITAFENIX ADMINISTRADORA DE IMÓVEIS LTDA** - não há obrigações assumidas e não liquidadas, exceto aquelas compreendidas no processo de recuperação judicial. Não existem obrigações inadimplidas neste período. O movimento financeiro ou patrimonial refere-se a gastos para manutenção da sociedade.

3.3 Posição do Estoque

- TB SUL INDÚSTRIA E COMÉRCIO DE REVESTIMENTOS S/A.

Produtos acabados	jan/21	fev/21	mar/21	abr/21	mai/21	jun/21	jul/21	ago/21	set/21
Quantidade (somente m²)									
Saldo Inicial	107.262	92.674	130.016	157.719	161.034	177.277	193.543	200.351	221.638
+ Produção	235.783	235.636	341.399	331.082	332.211	360.122	349.485	362.696	353.478
- Faturamento líquido de devolução	(250.371)	(198.294)	(313.696)	(327.767)	(315.968)	(343.856)	(342.677)	(341.409)	(360.121)
= Saldo Final	92.674	130.016	157.719	161.034	177.277	193.543	200.351	221.638	214.995
Valorizado - R\$									
Saldo Inicial	696.246,98	711.960,93	735.694,73	1.550.999,18	1.553.236,03	1.566.826,62	1.974.405,00	2.242.137,97	2.579.352,64
+ Produção	4.232.195,03	4.535.100,57	6.290.347,85	5.928.541,35	5.800.751,71	6.288.775,78	6.473.407,70	6.976.140,29	7.922.995,16
- Faturamento líquido de devolução	(4.216.481,08)	(4.511.366,77)	(5.475.043,40)	(5.926.304,50)	(5.787.161,12)	(5.881.197,40)	(6.205.674,73)	(6.638.925,62)	(6.882.032,31)
= Saldo Final	711.960,93	735.694,73	1.550.999,18	1.553.236,03	1.566.826,62	1.974.405,00	2.242.137,97	2.579.352,64	3.620.315,49
Rotatividade de estoque									
	11	18	16	15	17	17	18	20	18
Produtos acabados									
Produtos acabados	711.960,93	735.694,73	1.550.999,18	1.553.236,03	1.566.826,62	1.974.405,00	2.242.137,97	2.579.352,64	3.620.315,49
Produtos em elaboração	8.110,14	78.457,00	156.719,72	16.856,24	417.946,24	103.280,64	285.868,45	449.542,36	655.348,46
Matéria Prima	779.963,48	881.766,27	861.444,74	995.558,07	929.459,30	967.137,53	899.095,85	933.566,16	994.016,56
Almoxarifado	2.757.996,86	2.837.163,09	3.171.982,85	2.965.260,12	2.880.254,72	3.179.498,07	3.288.463,78	3.361.546,41	3.635.935,99
Estoque e créditos conversíveis em estoque	4.258.031,41	4.533.081,09	5.741.146,49	5.530.910,46	5.794.486,88	6.224.321,24	6.715.566,05	7.324.007,57	8.905.616,50

A administração entende como normais os níveis de estoque atual e que as oscilações são normais ao negócio.

- TB NORDESTE INDÚSTRIA E COMÉRCIO DE REVESTIMENTOS S/A

Os estoques estão sem movimento desde 2017. As movimentações ocorridas referem-se tão somente a ajuste de estoque por inventário ou deterioração. Não houve operação comercial ou industrial em 2019/2020.

CRICIÚMA SC

Travessa Germano Magrin | 100
Edifício Parthenon | Sala 407
CEP 88802 090 | Centro | 48 3413 8211
48 3413 8250 | 48 99934 1404

CURITIBA PR

Rua Comendador Araújo | 499
Edifício Corporate Evolution
10º andar | CEP 80420 000
Centro | fone 41 2106 6966

JOINVILLE SC

Rua Dr. João Colin | 1285
Edifício Leon Artun | Sala 03
CEP 89204 001 | América
fone 47 3461 3152



- CERÂMICA CEDISA LTDA

Não existe estoque nesta recuperanda.

- MINERAÇÃO LOGHI LTDA

Não existe estoque nesta recuperanda.

- MINERAÇÃO TUBARÃO

Não existe estoque nesta recuperanda.

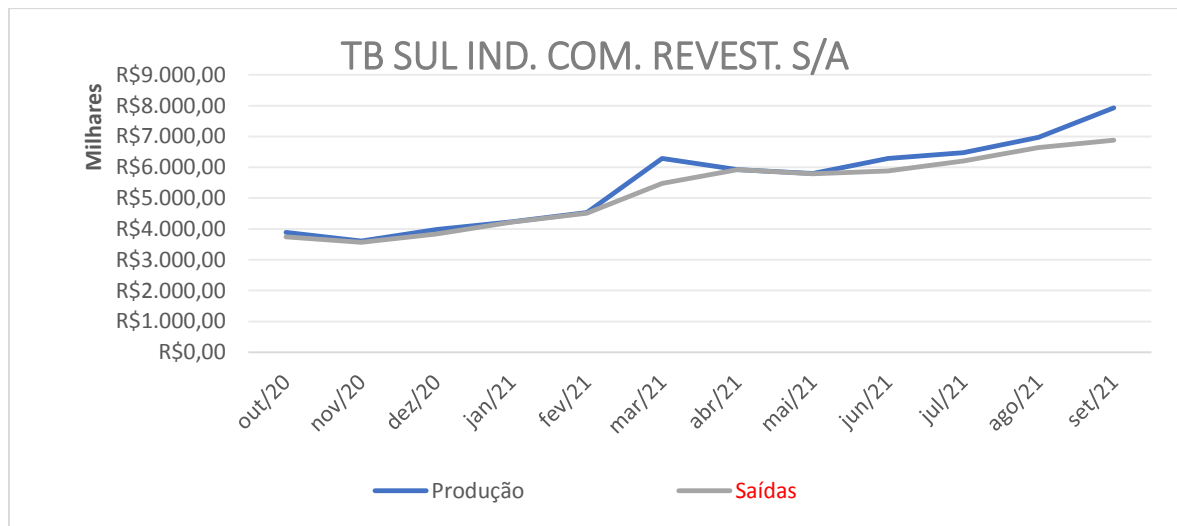
- TB COMÉRCIO, ADMINISTRAÇÃO E PARTICIPAÇÕES LTDA

Não existe estoque nesta recuperanda.

- SPE ITAFENIX ADMINISTRADORA DE IMÓVEIS LTDA.

Não existe estoque nesta recuperanda.

3.4 Produtos Acabados – Produção / Vendas em R\$



CRICIÚMA SC

Travessa Germano Magrin | 100
Edifício Parthenon | Sala 407
CEP 88802 090 | Centro | 48 3413 8211
48 3413 8250 | 48 99934 1404

CURITIBA PR

Rua Comendador Araújo | 499
Edifício Corporate Evolution
10º andar | CEP 80420 000
Centro | fone 41 2106 6966

JOINVILLE SC

Rua Dr. João Colin | 1285
Edifício Leon Artun | Sala 03
CEP 89204 001 | América
fone 47 3461 3152



Mês	Produção	Produção acumulada	Saídas	Saídas Acumulado	Saldo final em estoque
out/20	R\$3.891.224,55	R\$24.037.124,85	R\$3.744.710,81	R\$26.971.891,56	R\$512.540,79
nov/20	R\$3.604.426,98	R\$27.641.551,83	R\$3.565.093,72	R\$30.536.985,28	R\$551.874,05
dez/20	R\$3.984.498,08	R\$31.626.049,91	R\$3.840.125,15	R\$34.377.110,43	R\$696.246,98
jan/21	R\$4.232.195,03	R\$4.232.195,03	R\$4.216.481,08	R\$4.216.481,08	R\$711.960,93
fev/21	R\$4.534.197,47	R\$8.766.392,50	R\$4.510.463,67	R\$8.726.944,75	R\$735.694,73
mar/21	R\$6.290.347,85	R\$15.056.740,35	R\$5.475.043,40	R\$14.201.988,15	R\$1.550.999,18
abr/21	R\$5.928.541,35	R\$20.985.281,70	R\$5.926.304,50	R\$20.128.292,65	R\$1.553.236,03
mai/21	R\$5.800.751,71	R\$26.786.033,41	R\$5.787.161,12	R\$25.915.453,77	R\$1.566.826,62
jun/21	R\$6.288.775,78	R\$33.074.809,19	R\$5.881.197,40	R\$31.796.651,17	R\$1.974.405,00
jul/21	R\$6.473.407,70	R\$39.548.216,89	R\$6.205.674,73	R\$38.002.325,90	R\$2.242.137,97
ago/21	R\$6.976.140,29	R\$46.524.357,18	R\$6.638.925,62	R\$44.641.251,52	R\$2.579.352,64
set/21	R\$7.922.995,16	R\$54.447.352,34	R\$6.882.032,31	R\$51.523.283,83	R\$3.620.315,49

3.5 Remuneração e despesas extraordinárias da administradora judicial

Informa-se, ainda, que a recuperanda lançou a remuneração mensal arbitrada por Vossa Excelência pertinente ao mês de setembro de 2021.

3.6 Composição do passivo sujeita aos efeitos da recuperação judicial

CLASSIFICAÇÃO	CLASSE I		CLASSE II		CLASSE III		CLASSE IV		TOTAL	
	RECUPERANDA									
TB SUL IND. COM. REVESTIMENTO S.A.	R\$	19.571.492,75	R\$	6.774.894,07	R\$	69.213.586,85	R\$	3.977.004,95	R\$	99.536.978,62
	\$				\$	3.081.378,97			\$	3.081.378,97
TB NORDESTE IND. COM. REVESTIMENTO S.A.	R\$	7.727.746,53	R\$	49.634.173,28	R\$	158.171.713,97	R\$	5.383.744,94	R\$	220.917.378,72
					\$	702.184,24			\$	702.184,24
CERÂMICA CEDISA S.A.	R\$	500.000,00	R\$	-	R\$	659.128,68	R\$	-	R\$	1.159.128,68
MINERAÇÃO LOGHI LTDA.	R\$	81.416,00	R\$	-	R\$	3.487,34	R\$	-	R\$	84.903,34
TB COM., ADM. E PART. LTDA.	R\$	1.300,00	R\$	-	R\$	-	R\$	-	R\$	1.300,00
SPE ITAFENIS ADM. DE IMÓVEIS LTDA.	R\$	-	R\$	-	R\$	324.661,05	R\$	-	R\$	324.661,05
TOTAL	R\$	27.881.955,28	R\$	56.409.067,35	R\$	228.372.577,89	R\$	9.360.749,89	R\$	322.024.350,41
					\$	3.783.563,21			\$	3.783.563,21

CRICIÚMA SC

Travessa Germano Magrin | 100
Edifício Parthenon | Sala 407
CEP 88802 090 | Centro | 48 3413 8211
48 3413 8250 | 48 99934 1404

CURITIBA PR

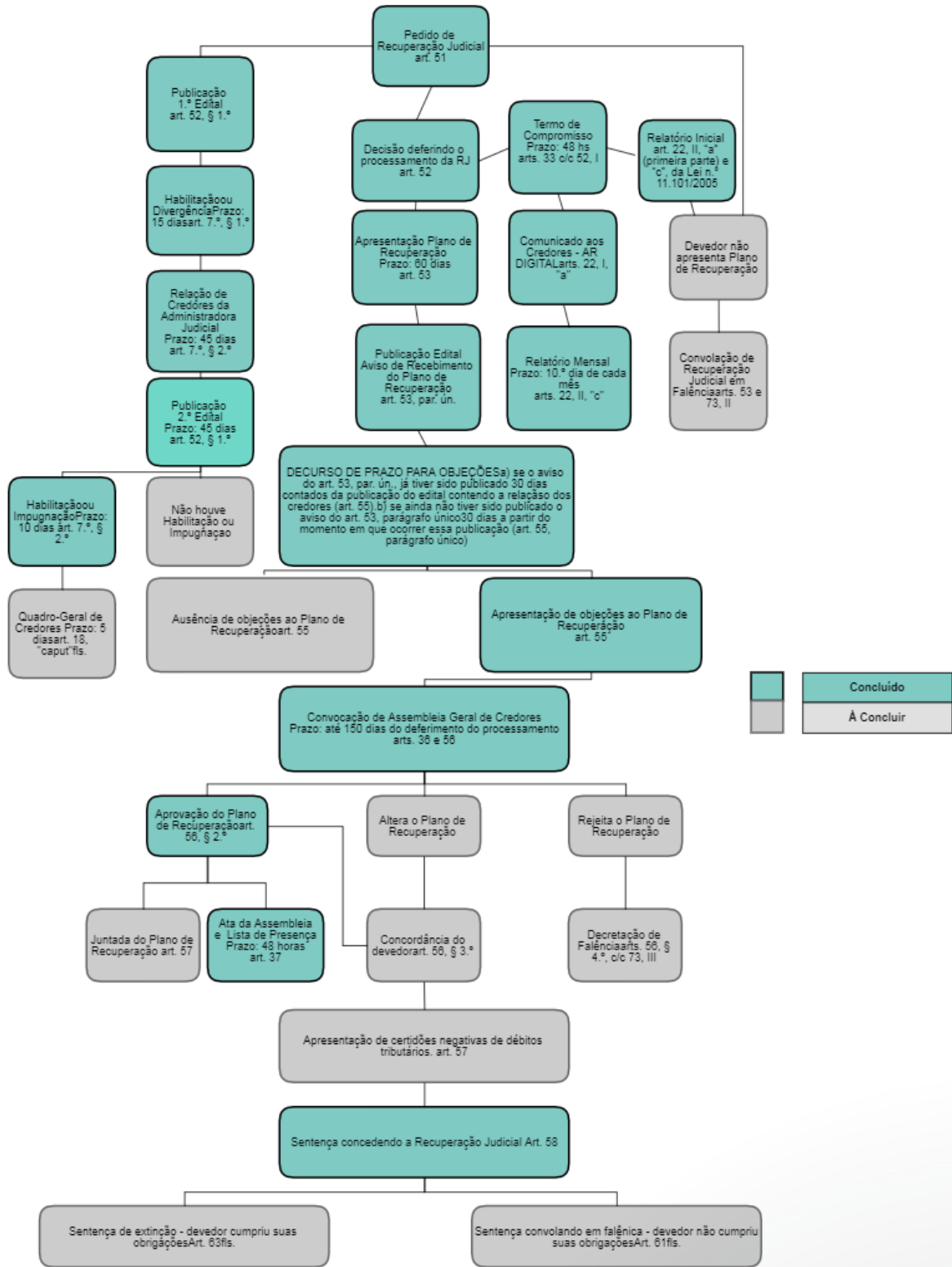
Rua Comendador Araújo | 499
Edifício Corporate Evolution
10º andar | CEP 80420 000
Centro | fone 41 2106 6966

JOINVILLE SC

Rua Dr. João Colin | 1285
Edifício Leon Artun | Sala 03
CEP 89204 001 | América
fone 47 3461 3152



4. Fluxograma do Andamento do Processo da Recuperação Judicial



CRICIÚMA SC

Travessa Germano Magrin | 100
Edifício Parthenon | Sala 407
CEP 88802 090 | Centro | 48 3413 8211
48 3413 8250 | 48 99934 1404

CURITIBA PR

Rua Comendador Araújo | 499
Edifício Corporate Evolution
10º andar | CEP 80420 000
Centro | fone 41 2106 6966

JOINVILLE SC

Rua Dr. João Colin | 1285
Edifício Leon Artun | Sala 03
CEP 89204 001 | América
fone 47 3461 3152



5. Observações Gerais

O GRUPO TB vem num crescente processo de mudança.

Conforme informado no relatório anterior, a Recuperanda TBSUL teve sua atividade fabril paralisada em 23 de março de 2020, em virtude da pandemia mundial Covid-19, concedendo férias para grande parte de seus colaboradores. Os reflexos do Covid dificultaram as atividades da Recuperanda TBSUL na busca de insumos e recursos financeiros, bem como sofrendo com cancelamentos de pedidos de clientes, impactando diretamente no faturamento previsto.

Em meio a esta delicada situação o GRUPO TB teve uma alteração por parte do comando da empresa, assumindo para tanto, a função o então Diretor Comercial Rafael Rubensam. A partir desta mudança a empresa passou a buscar recursos no mercado financeiro para partida de sua linha, o que veio a ocorrer em 25 de Maio de 2020.

No mês de Junho/20 a Recuperanda iniciou seu processo de reestruturação das áreas, implementando as diretrizes da nova Direção.

Em Julho/20, ainda operando com uma linha de produção, a Recuperanda passa a trabalhar na captação de recursos para ligada de sua 2ª linha de produção, o que vem a ocorrer no dia 17 de Agosto de 2020.

O desempenho no mês de dezembro de 2020 demonstra a consolidação do resultado da companhia, o que não ocorria há certo tempo. Tal resultado deve-se ao processo de mudança de gestão com os reflexos das decisões tomadas. Tais reflexos positivos motivaram a partida da 3ª linha de produção, que veio a ocorrer em 22 de fevereiro de 2021. Com a partida desta linha criaram-se 60 (sessenta) novos postos de trabalho.

O resultado de agosto é motivado pela produção das três linhas de produção da Recuperanda. Observa-se, no entanto, um acréscimo no Preço Médio Bruto de R\$ 38,91 (trinta e oito reais e noventa e um centavos), aplicado em agosto de 2021 para R\$ 39,25 (trinta e nove reais e vinte e cinco centavos) de setembro, tal fato baseado no mix de produtos produzidos e faturados no período.

As recuperandas continuam trabalhando em vários projetos estratégicos, entre eles o aumento numérico de clientes, aumento da capacidade, programa de redução de custos e despesas, etc., que visam maximizar o emprego dos ativos industriais e atender o plano de recuperação judicial.

CRICIÚMA SC

Travessa Germano Magrin | 100
Edifício Parthenon | Sala 407
CEP 88802 090 | Centro | 48 3413 8211
48 3413 8250 | 48 99934 1404

CURITIBA PR

Rua Comendador Araújo | 499
Edifício Corporate Evolution
10º andar | CEP 80420 000
Centro | fone 41 2106 6966

JOINVILLE SC

Rua Dr. João Colin | 1285
Edifício Leon Artun | Sala 03
CEP 89204 001 | América
fone 47 3461 3152



Ainda, dentre os mais importantes para a satisfação deste plano de recuperação, pode-se citar o reinício de produção da unidade da TB NORDESTE, prevista para outubro de 2021, além da adequação tecnológica da empresa TBSUL visando melhor entender e atender o mercado além do aumento da capacidade de produção, melhorando a margem e aumento progressivo do faturamento. Frisamos que tal projeto não terá seus efeitos imediatos ou de curtíssimo prazo, sendo-os mais caracterizados como estruturantes e estratégicos e visando principalmente a saúde financeira e econômica da companhia a longo prazo, com consequente liquidação de suas obrigações, objeto principal do pedido de recuperação judicial.

O Grupo TB vem trabalhando na composição de dívidas extra concursais, tendo como grande avanço o acordo firmando neste mês de Março/21, com o credor SACMI, fortalecendo a continuidade no projeto de reativação da Planta TB NE.

Por fim, informamos que as referidas empresas ainda estão em regime de verificação e conciliação contábil, podendo haver divergências de valores a serem regularizados posteriormente.

CRICIÚMA SC

Travessa Germano Magrin | 100
Edifício Parthenon | Sala 407
CEP 88802 090 | Centro | 48 3413 8211
48 3413 8250 | 48 99934 1404

CURITIBA PR

Rua Comendador Araújo | 499
Edifício Corporate Evolution
10º andar | CEP 80420 000
Centro | fone 41 2106 6966

JOINVILLE SC

Rua Dr. João Colin | 1285
Edifício Leon Artun | Sala 03
CEP 89204 001 | América
fone 47 3461 3152



6. **Do Pedido**

Ante exposto, apresenta à Vossa Excelência o Relatório Mensal das Atividades das devedoras, pertinentes aos meses de setembro de 2021.

Nestes termos,

Pede juntada.

Criciúma – SC, 29 de outubro de 2021.

**INNOVARE – ADMINISTRADORA EM RECUPERAÇÃO E FALÊNCIA SS ME
ADMINISTRADORA JUDICIAL**

MAURICIO COLLE DE FIGUEIREDO

FLÁVIO CARLOS

DOCUMENTO ASSINADO DIGITALMENTE

Art. 1.º, § 2.º, III, “a”, da Lei n.º 11.419/2006

CRICIÚMA SC

Travessa Germano Magrin | 100
Edifício Parthenon | Sala 407
CEP 88802 090 | Centro | 48 3413 8211
48 3413 8250 | 48 99934 1404

CURITIBA PR

Rua Comendador Araújo | 499
Edifício Corporate Evolution
10º andar | CEP 80420 000
Centro | fone 41 2106 6966

JOINVILLE SC

Rua Dr. João Colin | 1285
Edifício Leon Artun | Sala 03
CEP 89204 001 | América
fone 47 3461 3152