




**INNOVARE**

Administradora em Recuperação e Falência



**EXCELENTÍSSIMO (A) SENHOR (A) DOUTOR (A) JUIZ (ÍZA) DE DIREITO DA 1.ª  
VARA DA FAZENDA PÚBLICA DA COMARCA DE CRICIÚMA – SANTA CATARINA.**

**PROCESSO: 0307035-73.2016.8.24.0020**

**TIPO: AÇÃO DE RECUPERAÇÃO JUDICIAL**

**RECUPERANDAS: CANGURU PLÁSTICOS LTDA, IMBRALIT INDÚSTRIA E  
COMÉRCIO DE ARTEFATOS DE FIBROCIMENTO LTDA, CANGURU  
AGROPECUÁRIA LTDA, JORGE ZANATTA – ADMINISTRAÇÃO DE BENS E  
PARTICIPAÇÕES LTDA, JORGE ZANATTA INVESTIMENTOS LTDA e DPMC  
FABRICAÇÃO E DISTRIBUIÇÃO DE DESCARTÁVEIS PLÁSTICOS E MATERIAIS  
DE CONSTRUÇÃO LTDA**

A sociedade **INNOVARE – ADMINISTRADORA EM  
RECUPERAÇÃO E FALÊNCIA SS – ME**, administradora judicial nomeada nos  
autos de Recuperação Judicial mencionada em epígrafe, representada por seus  
sócios **MAURICIO COLLE DE FIGUEIREDO e FLÁVIO CARLOS**, vem, muito  
respeitosamente, à presença de Vossa Excelência informar e ao final requerer o  
que segue:

**I – RELATÓRIO MENSAL DE 08/2017 ACERCA DAS ATIVIDADES DAS  
RECUPERANDAS - ART. 22, II, “C”, DA LEI N.º 11.101/2005.**

O art. 22, II, “c”, da Lei n.º 11.101/2005, determina à administradora  
judicial o dever de “apresentar ao juiz, para juntada aos autos, relatório mensal  
das atividades do devedor”.

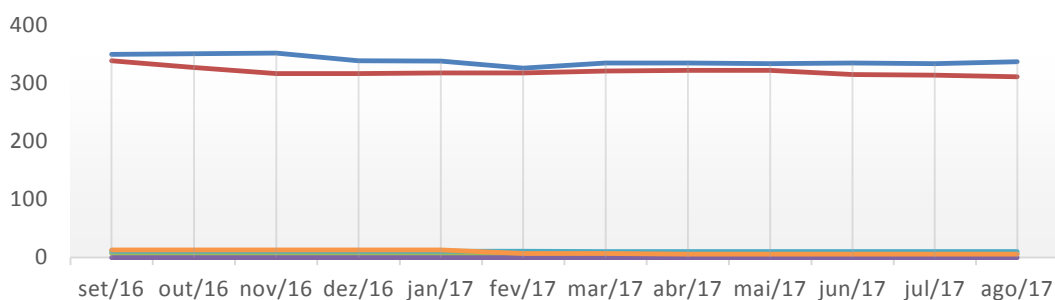


Como ensinam TOLEDO e ABRÃO, “Ainda correlacionado com a fiscalização da atividade do devedor, cabe ao administrador apresentar mensalmente relatório a respeito, a qual deverá ser juntado aos autos. Enfatiza-se, nesse ponto, mais uma vez, a transparência própria do processo de recuperação judicial” (TOLEDO, Paulo F. C. Salles de; ABRÃO, Carlos Henrique. **Comentários à de recuperação de empresas e falência**. 5. ed. São Paulo: Saraiva, 2012, p. 109-110).

Por força do dever legal, esta administradora judicial providenciou a coleta de dados indispensáveis à elaboração do relatório mensal das atividades das sociedades empresárias recuperandas, consoante se infere abaixo:

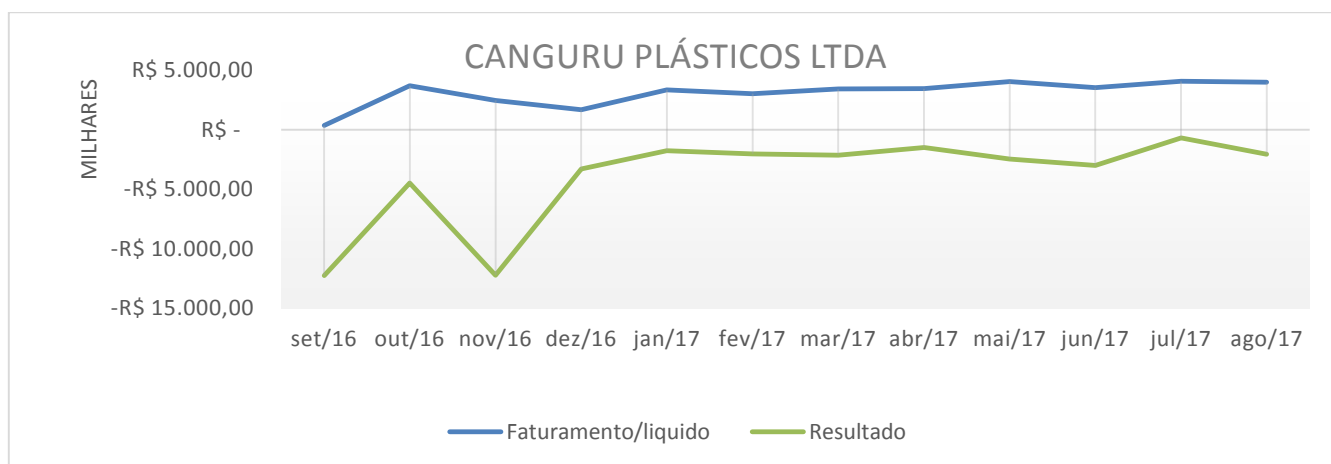
### I.I - NÚMERO DE FUNCIONÁRIOS - PERÍODO ENTRE 09/2016 A 08/2017

**QUADRO DE FUNCIONÁRIOS ATIVOS**



	set/16	out/16	nov/16	dez/16	jan/17	fev/17	mar/17	abr/17	mai/17	jun/17	jul/17	ago/17
Canguru Plas	350	351	352	339	338	326	335	335	334	335	334	337
Imbralit	339	327	317	317	318	318	321	322	322	315	314	311
Canguru Agro	7	7	7	7	7	7	7	6	6	6	6	6
JZ Adm	0	0	0	0	0	0	0	0	0	0	0	0
JZ Inv	11	11	11	11	11	11	10	10	10	10	10	10
DPMC FABRICAÇÃO	13	13	13	13	13	7	7	6	6	6	6	6

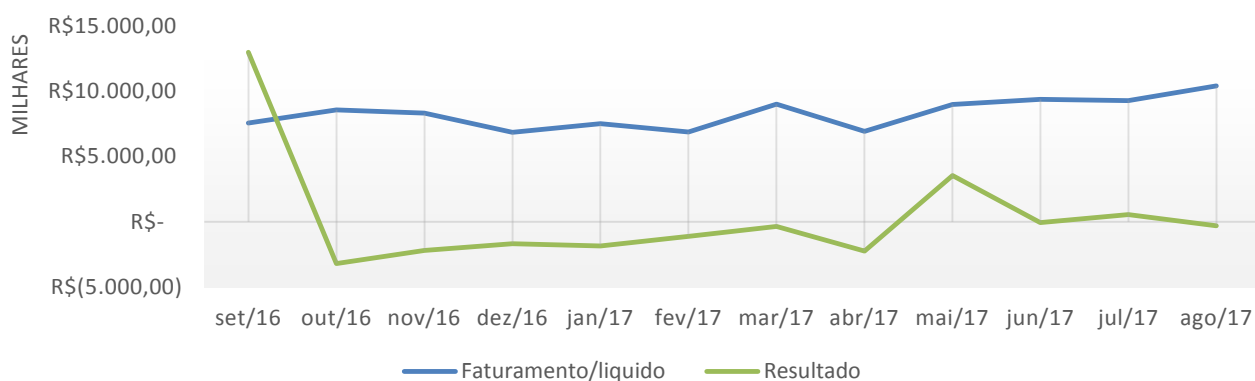
**I.II – FATURAMENTO MENSAL LÍQUIDO E EVOLUÇÃO DOS RESULTADOS  
(LUCRO E/OU PREJUÍZO) – PERÍODO ENTRE 09/2016 À 08/2017**



**QUADRO RESUMO**

Mês	Faturamento/liquido	Acumulado	Resultado	Acumulado
set/16	R\$ 368.046,19	R\$ 37.370.760,13	-R\$ 12.267.757,08	-R\$ 116.795.229,22
out/16	R\$ 3.713.089,67	R\$ 41.083.849,80	-R\$ 4.476.285,54	-R\$ 121.271.514,76
nov/16	R\$ 2.481.632,60	R\$ 43.565.482,40	-R\$ 12.228.645,74	-R\$ 133.500.160,50
dez/16	R\$ 1.690.180,73	R\$ 45.255.663,13	-R\$ 3.289.999,27	-R\$ 136.790.159,77
jan/17	R\$ 3.374.285,26	R\$ 3.374.285,26	-R\$ 1.739.039,33	-R\$ 1.739.039,33
fev/17	R\$ 3.050.687,19	R\$ 6.424.972,45	-R\$ 2.019.037,40	-R\$ 3.758.076,73
mar/17	R\$ 3.442.430,34	R\$ 9.867.402,79	-R\$ 2.137.933,92	-R\$ 5.896.010,65
abr/17	R\$ 3.461.561,62	R\$ 13.328.964,41	-R\$ 1.490.656,46	-R\$ 7.386.667,11
mai/17	R\$ 4.071.085,93	R\$ 17.400.050,34	-R\$ 2.456.282,80	-R\$ 9.842.949,91
jun/17	R\$ 3.552.658,74	R\$ 20.952.709,08	-R\$ 2.999.777,35	-R\$ 12.842.727,26
jul/17	R\$ 4.081.035,34	R\$ 25.033.744,42	-R\$ 670.156,27	-R\$ 13.512.883,53
ago/17	R\$ 4.010.504,99	R\$ 29.044.249,41	-R\$ 2.055.755,69	-R\$ 15.568.639,22

IMBRALIT INDÚSTRIA E COMÉRCIO DE ARTEFATOS DE FIBROCIMENTO LTDA




**QUADRO RESUMO**

Mês	Faturamento/liquido	Acumulado	Resultado	Acumulado
set/16	R\$ 7.570.311,93	R\$ 81.780.338,51	R\$ 12.990.325,69	-R\$ 4.605.382,35
out/16	R\$ 8.591.714,62	R\$ 90.372.053,13	-R\$ 3.199.395,24	-R\$ 7.804.777,59
nov/16	R\$ 8.326.987,84	R\$ 98.699.040,97	-R\$ 2.189.850,45	-R\$ 9.994.628,04
dez/16	R\$ 6.857.551,41	R\$ 105.556.592,38	-R\$ 1.671.465,77	-R\$ 11.666.093,81
jan/17	R\$ 7.513.629,89	R\$ 7.513.629,89	-R\$ 1.848.288,95	-R\$ 1.848.288,95
fev/17	R\$ 6.890.281,09	R\$ 14.403.910,98	-R\$ 1.126.554,46	-R\$ 2.974.843,41
mar/17	R\$ 9.013.182,72	R\$ 23.417.093,70	-R\$ 351.761,84	-R\$ 3.326.605,25
abr/17	R\$ 6.946.295,37	R\$ 30.363.389,07	-R\$ 2.241.867,55	-R\$ 5.568.472,80
mai/17	R\$ 9.002.317,28	R\$ 39.365.706,35	R\$ 3.537.559,09	-R\$ 2.030.913,71
jun/17	R\$ 9.402.020,78	R\$ 48.767.727,13	-R\$ 70.691,63	-R\$ 2.101.605,34
jul/17	R\$ 9.300.223,91	R\$ 58.067.951,04	R\$ 554.367,21	-R\$ 1.547.238,13
ago/17	R\$ 10.426.182,07	R\$ 68.494.133,11	-R\$ 311.099,11	-R\$ 1.858.337,24

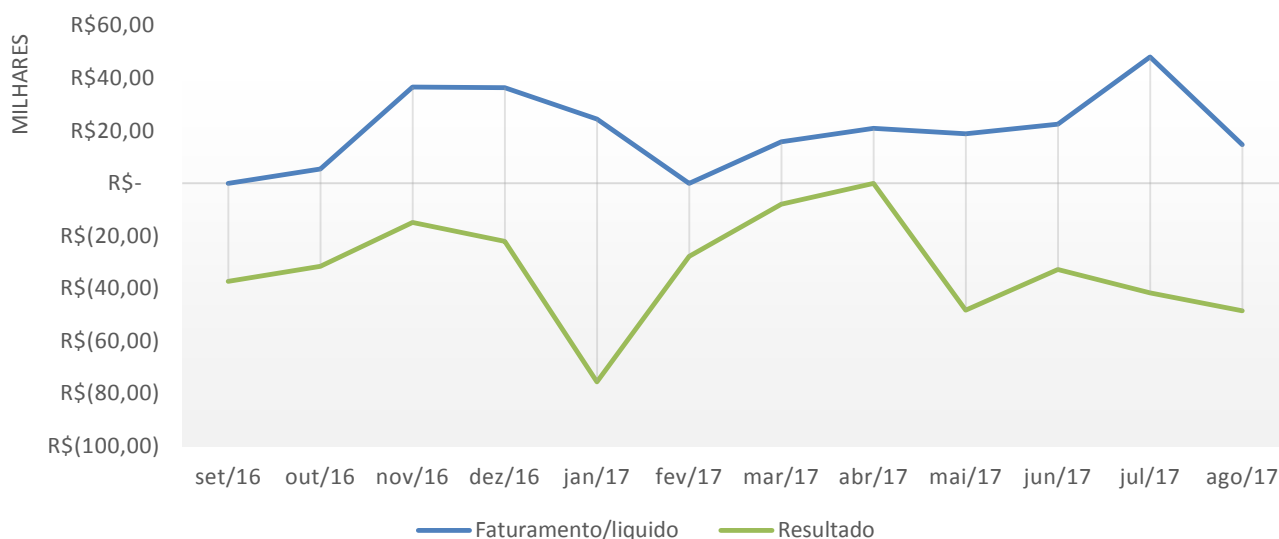


**INNOVARE**

Administradora em Recuperação e Falência



### CANGURU AGROPECUÁRIA LTDA

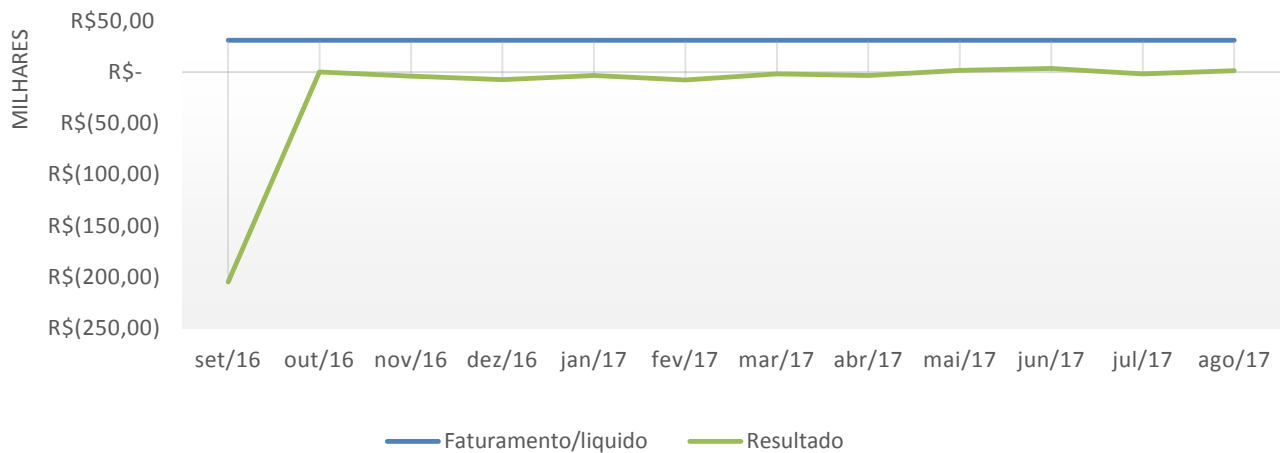


### QUADRO RESUMO

Mês	Faturamento/liquido	Acumulado	Resultado	Acumulado
set/16	R\$ -	R\$ 203.833,57	-R\$ 37.352,66	-R\$ 361.035,31
out/16	R\$ 5.445,00	R\$ 209.278,57	-R\$ 31.583,46	-R\$ 392.618,77
nov/16	R\$ 36.599,47	R\$ 245.878,04	-R\$ 14.959,44	-R\$ 407.578,21
dez/16	R\$ 36.385,28	R\$ 282.263,32	-R\$ 22.096,10	-R\$ 429.674,31
jan/17	R\$ 24.425,24	R\$ 24.425,24	-R\$ 75.582,52	-R\$ 75.582,52
fev/17	R\$ -	R\$ 24.425,24	-R\$ 27.773,54	-R\$ 103.356,06
mar/17	R\$ 15.843,87	R\$ 40.269,11	-R\$ 7.987,80	-R\$ 111.343,86
abr/17	R\$ 20.885,80	R\$ 61.154,91	-R\$ 45,43	-R\$ 111.389,29
mai/17	R\$ 18.831,21	R\$ 79.986,12	-R\$ 48.254,29	-R\$ 159.643,58
jun/17	R\$ 22.543,48	R\$ 102.529,60	-R\$ 32.840,32	-R\$ 192.483,90
jul/17	R\$ 48.101,71	R\$ 150.631,31	-R\$ 41.661,53	-R\$ 234.145,43
ago/17	R\$ 14.742,34	R\$ 165.373,65	-R\$ 48.485,58	-R\$ 282.631,01



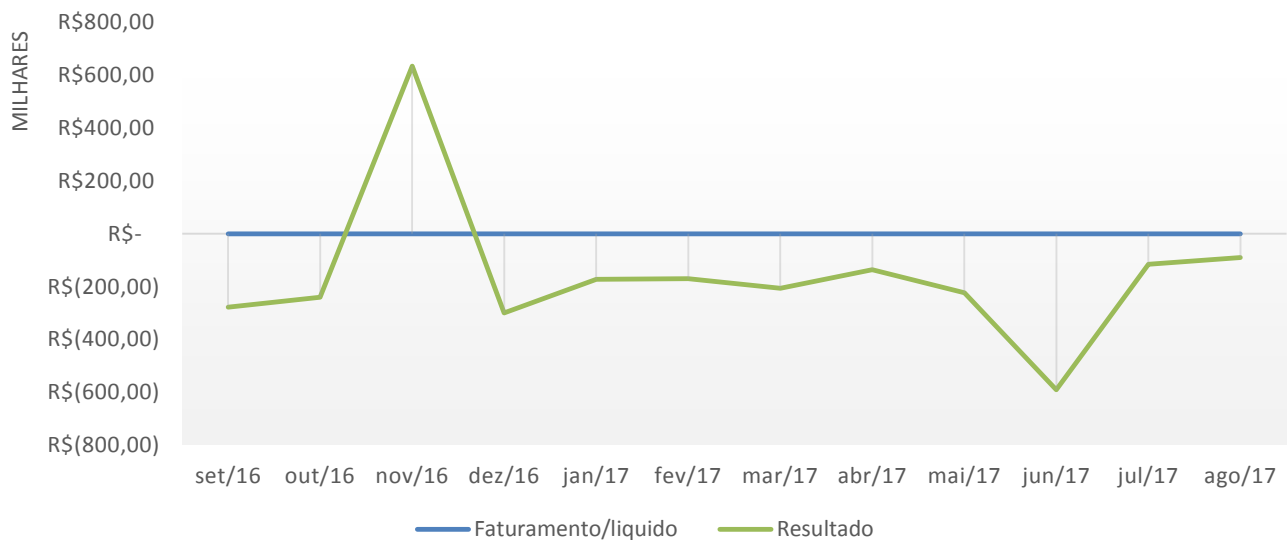
## JORGE ZANATTA – ADMINISTRAÇÃO DE BENS E PARTICIPAÇÕES LTDA



### QUADRO RESUMO

Mês	Faturamento/liquido	Acumulado	Resultado	Acumulado
set/16	R\$ 30.855,00	R\$ 30.855,00	-R\$ 204.531,54	-R\$ 1.372.448,81
out/16	R\$ 30.855,00	R\$ 61.710,00	R\$ 52,48	-R\$ 1.372.396,33
nov/16	R\$ 30.855,00	R\$ 92.565,00	-R\$ 4.049,65	-R\$ 1.376.445,98
dez/16	R\$ 30.855,00	R\$ 123.420,00	-R\$ 7.428,53	-R\$ 1.383.874,51
jan/17	R\$ 30.855,00	R\$ 30.855,00	-R\$ 3.516,66	-R\$ 3.516,66
fev/17	R\$ 30.855,00	R\$ 61.710,00	-R\$ 7.863,27	-R\$ 11.379,93
mar/17	R\$ 30.855,00	R\$ 92.565,00	-R\$ 1.871,02	-R\$ 13.250,95
abr/17	R\$ 30.855,00	R\$ 123.420,00	-R\$ 3.431,33	-R\$ 16.682,28
mai/17	R\$ 30.855,00	R\$ 154.275,00	R\$ 1.689,47	-R\$ 14.992,81
jun/17	R\$ 30.855,00	R\$ 185.130,00	R\$ 3.437,20	-R\$ 11.555,61
jul/17	R\$ 30.855,00	R\$ 215.985,00	-R\$ 1.679,03	-R\$ 13.234,64
ago/17	R\$ 30.855,00	R\$ 246.840,00	R\$ 1.285,80	-R\$ 11.948,84

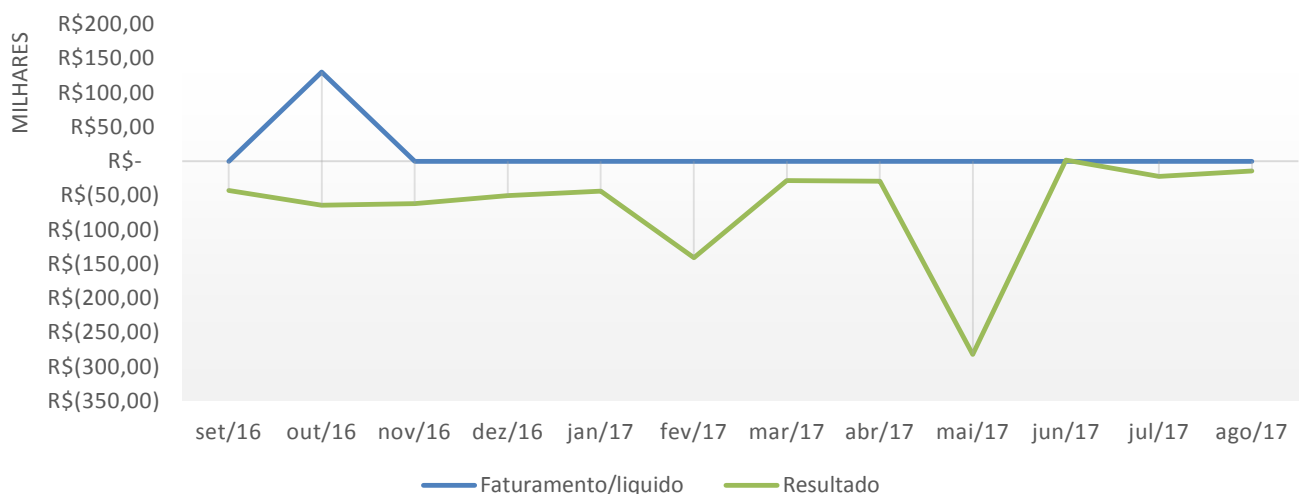
### JORGE ZANATTA INVESTIMENTOS LTDA



### QUADRO RESUMO

Mês	Faturamento/liquido	Acumulado	Resultado	Acumulado
set/16	R\$ -	R\$ -	-R\$ 277.219,01	-R\$ 1.664.157,15
out/16	R\$ -	R\$ -	-R\$ 240.694,62	-R\$ 1.904.851,77
nov/16	R\$ -	R\$ -	R\$ 635.455,04	-R\$ 1.269.396,73
dez/16	R\$ -	R\$ -	-R\$ 299.588,13	-R\$ 1.568.984,86
jan/17	R\$ -	R\$ -	-R\$ 172.510,03	-R\$ 172.510,03
fev/17	R\$ -	R\$ -	-R\$ 170.483,78	-R\$ 342.993,81
mar/17	R\$ -	R\$ -	-R\$ 205.742,26	-R\$ 548.736,07
abr/17	R\$ -	R\$ -	-R\$ 135.608,79	-R\$ 684.344,86
mai/17	R\$ -	R\$ -	-R\$ 223.468,02	-R\$ 907.812,88
jun/17	R\$ -	R\$ -	-R\$ 590.702,71	-R\$ 1.498.515,59
jul/17	R\$ -	R\$ -	-R\$ 115.510,53	-R\$ 1.614.026,12
ago/17	R\$ -	R\$ -	-R\$ 89.564,16	-R\$ 1.703.590,28

## DPMC FABRICAÇÃO E DISTRIBUIÇÃO DE DESCARTÁVEIS PLÁSTICOS E MATERIAIS DE CONSTRUÇÃO LTDA



### QUADRO RESUMO

Mês	Faturamento/liquido	Acumulado	Resultado	Acumulado
set/16	R\$ -	R\$ 373.813,85	-R\$ 42.566,23	-R\$ 1.064.460,58
out/16	R\$ 130.317,00	R\$ 504.130,85	-R\$ 64.422,35	-R\$ 1.128.882,93
nov/16	R\$ -	R\$ 504.130,85	-R\$ 62.046,21	-R\$ 1.190.929,14
dez/16	R\$ -	R\$ 504.130,85	-R\$ 50.015,82	-R\$ 1.240.944,96
jan/17	R\$ -	R\$ -	-R\$ 43.415,30	-R\$ 43.415,30
fev/17	R\$ -	R\$ -	-R\$ 140.751,76	-R\$ 184.167,06
mar/17	R\$ -	R\$ -	-R\$ 28.208,35	-R\$ 212.375,41
abr/17	R\$ -	R\$ -	-R\$ 29.233,49	-R\$ 241.608,90
mai/17	R\$ -	R\$ -	-R\$ 281.987,27	-R\$ 523.596,17
jun/17	R\$ -	R\$ -	R\$ 1.546,32	-R\$ 522.049,85
jul/17	R\$ -	R\$ -	-R\$ 21.960,70	-R\$ 544.010,55
ago/17	R\$ -	R\$ -	-R\$ 14.021,39	-R\$ 558.031,94



As análises dos dados, por meio dos gráficos elaborados acima, permitem à comunidade de credores, ao juízo, ao representante do Ministério Público de Santa Catarina, bem como a qualquer interessado, melhor verificação da situação econômico-financeira da recuperanda.

Em anexo ao presente relatório, segue, ainda, balancete/balanco referente ao mês 08/2017, permitindo, pois, a transparência indispensável que requer a recuperação judicial.

## **II – DOS PRAZOS DE RECEBIMENTO E PAGAMENTO**

Conforme registros mantidos nas recuperandas, os prazos médios de recebimento das vendas e das compras são de:

- **CANGURU PLÁSTICOS LTDA**, o prazo médio de recebimento das vendas é de 49 dias e das compras é de 9 dias.

- **IMBRALIT INDÚSTRIA E COMÉRCIO DE ARTEFATOS DE FIBROCIMENTO LTDA**, o prazo médio de recebimento das vendas é de 41 dias e das compras é de 7 dias.

- **CANGURU AGROPECUÁRIA LTDA**, o prazo médio de recebimento nas vendas / compras é sazonal.

## **III – POSIÇÃO DO CONTAS A PAGAR E RECEBER**

Diante das informações registradas pelas recuperandas, o contas a receber / a pagar, registraram uma performance conforme abaixo:



**INNOVARE**

Administradora em Recuperação e Falência



- **CANGURU PLÁSTICOS LTDA** – conforme a recuperanda, o contas a receber estão adimplidas. Quanto as obrigações assumidas após o pedido de recuperação judicial, a recuperanda informa uma inadimplência de R\$6.342.729,69, representando um percentual de 44,50%. Quanto aos impostos e as contribuições inadimplidos, informam que estão sendo parcelados gradativamente.

- **IMBRALIT INDÚSTRIA E COMÉRCIO DE ARTEFATOS DE FIBROCIMENTO LTDA** registrou uma inadimplência nas contas a receber no montante de R\$ 196.828,16 representando 1% de R\$ 19.745.870,21. Informa, ainda, que às obrigações assumidas e não liquidadas representa 19,00%, equivalente a R\$ 313.398,66. Quanto aos impostos e as contribuições inadimplidos, informam que estão sendo parcelados.

- **DPMC FABRICAÇÃO E DISTRIBUIÇÃO DE DESCARTÁVEIS PLÁSTICOS E MATERIAIS DE CONSTRUÇÃO LTDA** não há obrigações assumidas e não liquidadas exceto impostos e contribuições. A referida empresa está paralisada desde meados de 03/2016.

#### **IV – REMUNERAÇÃO E DESPESAS EXTRAORDINÁRIAS DA ADMINISTRADORA JUDICIAL**

Informa-se, ainda, que a recuperanda quitou a remuneração mensal arbitrada por Vossa Excelência pertinente ao mês 08/2017, com vencimento dia 10/09/2017, foi depositado diretamente em conta desta administradora judicial.



**V – COMPOSIÇÃO DO PASSIVO SUJEITA AOS EFEITOS DA RECUPERAÇÃO JUDICIAL (2.ª RELAÇÃO DE CREDORES ELABORADA PELA ADMINISTRADORA JUDICIAL)**

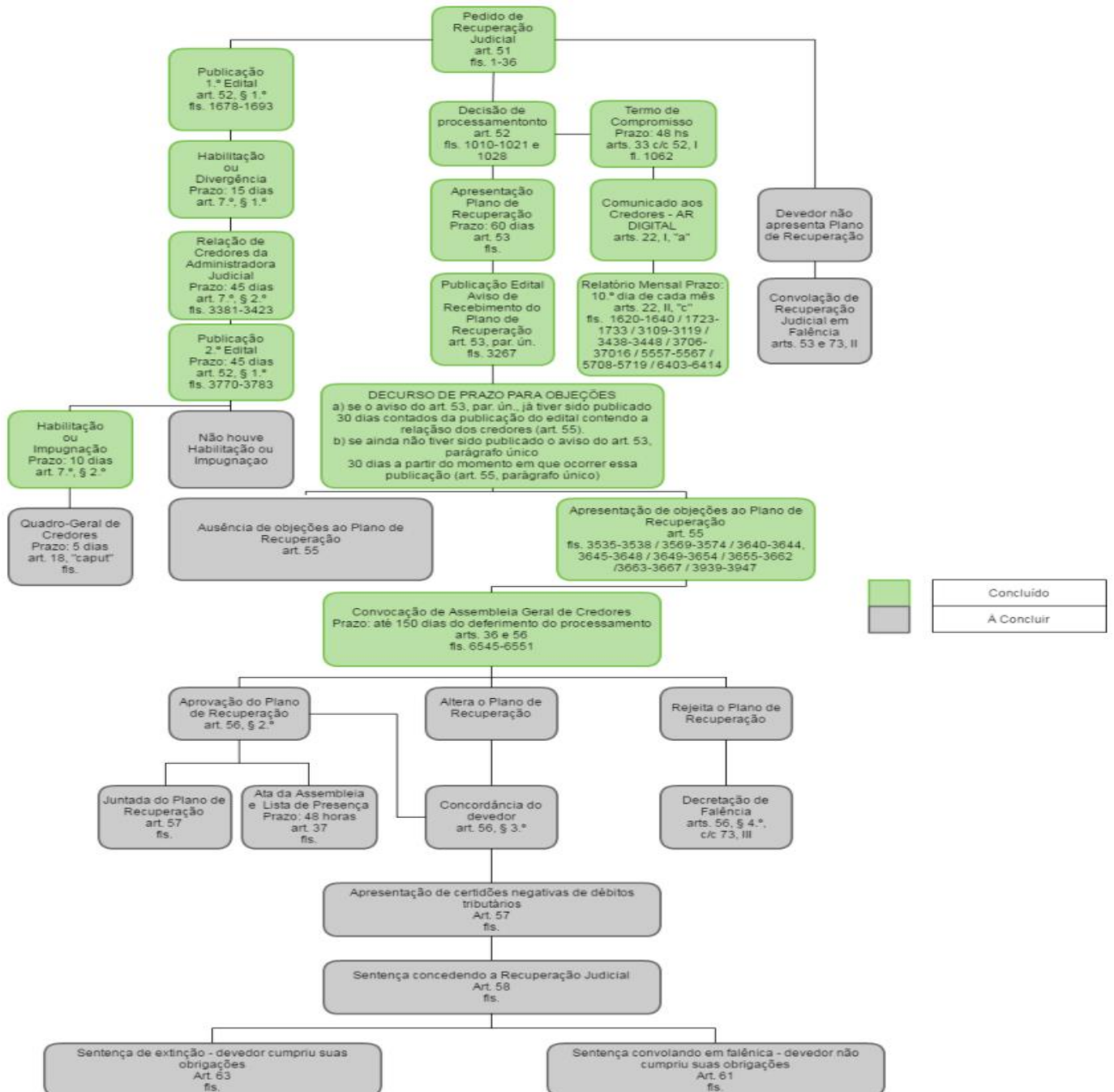
RECUPERANDAS	CLASSE I	CLASSE II	CLASSE III	CLASSE IV	TOTAL POR RECUPERANDA
CANGURU PLÁSTICOS LTDA	R\$ 4.224.832,92	R\$ 3.443.523,47	R\$ 103.396.916,53; US\$ 5.148.197,89; EURO 97.123,82	R\$ 2.153.116,98	R\$ 113.218.389,90; US\$ 5.148.197,89; EURO 97.123,82
IMBRALIT INDÚSTRIA E COMÉRCIO DE ARTEFATOS DE FIBROCIMENTO LTDA	R\$ 574.592,45	R\$ 264.820,52	R\$ 16.343.596,53; US\$ 4.507.201,75; EURO 4.458.894,44	R\$ 1.069.884,36	R\$ 18.252.893,86; US\$ 4.507.201,75; EURO 4.458.894,44
CANGURU AGROPECUÁRIA LTDA	R\$ -	R\$ -	R\$ 12.625,05	R\$ -	R\$ 12.625,05
JORGE ZANATTA – ADMINISTRAÇÃO DE BENS E PARTICIPAÇÕES LTDA	R\$ 97.555,40	R\$ -	R\$ 49.791.805,29	R\$ 399,00	R\$ 49.889.759,69
JORGE ZANATTA INVESTIMENTOS LTDA	R\$ 137.935,40	R\$ -	R\$ 246.052,09	R\$ 675.523,08	R\$ 1.059.510,57
DPMC FABRICAÇÃO E DISTRIBUIÇÃO DE DESCARTÁVEIS PLÁSTICOS E MATERIAIS DE CONSTRUÇÃO LTDA	R\$ 26.315.961,42	R\$ -	R\$ 863.891,01	R\$ 180.105,58	R\$ 27.359.958,01
<b>TOTAL POR CLASSE</b>	<b>R\$ 31.350.877,59</b>	<b>R\$ 3.708.343,99</b>	<b>R\$ 170.654.886,50; US\$ 5.148.197,89; EURO 97.123,82</b>	<b>R\$ 4.079.029,00</b>	<b>R\$ 209.793.137,10; US\$ 9.655.399,64; EURO 4.556.018,26</b>



**INNOVARE**

Administradora em Recuperação e Falência

## VI – FLUXOGRAMA DA RECUPERAÇÃO JUDICIAL



O fluxograma apresentado acima, auxiliará as recuperandas, o juízo, o representante do Ministério Público, a comunidade de credores e os demais interessados identificarem a fase processual atual e o adequado procedimento a seguir em seus atos ulteriores, haja vista o trâmite da presente demanda sob a égide da Lei n.º 11.101/2005.

## **VII – DO PEDIDO**

Ante o exposto, apresenta à Vossa Excelência o relatório mensal das atividades da recuperanda, com lastro no art. 22, II, “c”, da Lei n.º 11.101/2005. Informamos ainda, que as referidas empresas ainda estão em regime de verificação junto à Auditoria, podendo haver divergências de valores a serem regularizados posteriormente.

Nestes termos,

Pede deferimento.

Criciúma – SC, 06 de novembro de 2017.

**INNOVARE - ADMINISTRADORA EM RECUPERAÇÃO E FALÊNCIA SS – ME**  
**ADMINISTRADORA JUDICIAL**  
**MAURICIO COLLE DE FIGUEIREDO**  
**FLÁVIO CARLOS**  
**DOCUMENTO ASSINADO DIGITALMENTE**  
**Art. 1.º, § 2.º, I, da Lei n.º 11.419/2006**